

## Blákrossheimið

Use our interactive reporting tool to get the most of your data.

Segment, filter and sorting your data to visualise insights relevant for you.  
Export charts to PDF and PNG formats and download raw data in Excel and SPSS binary formats.

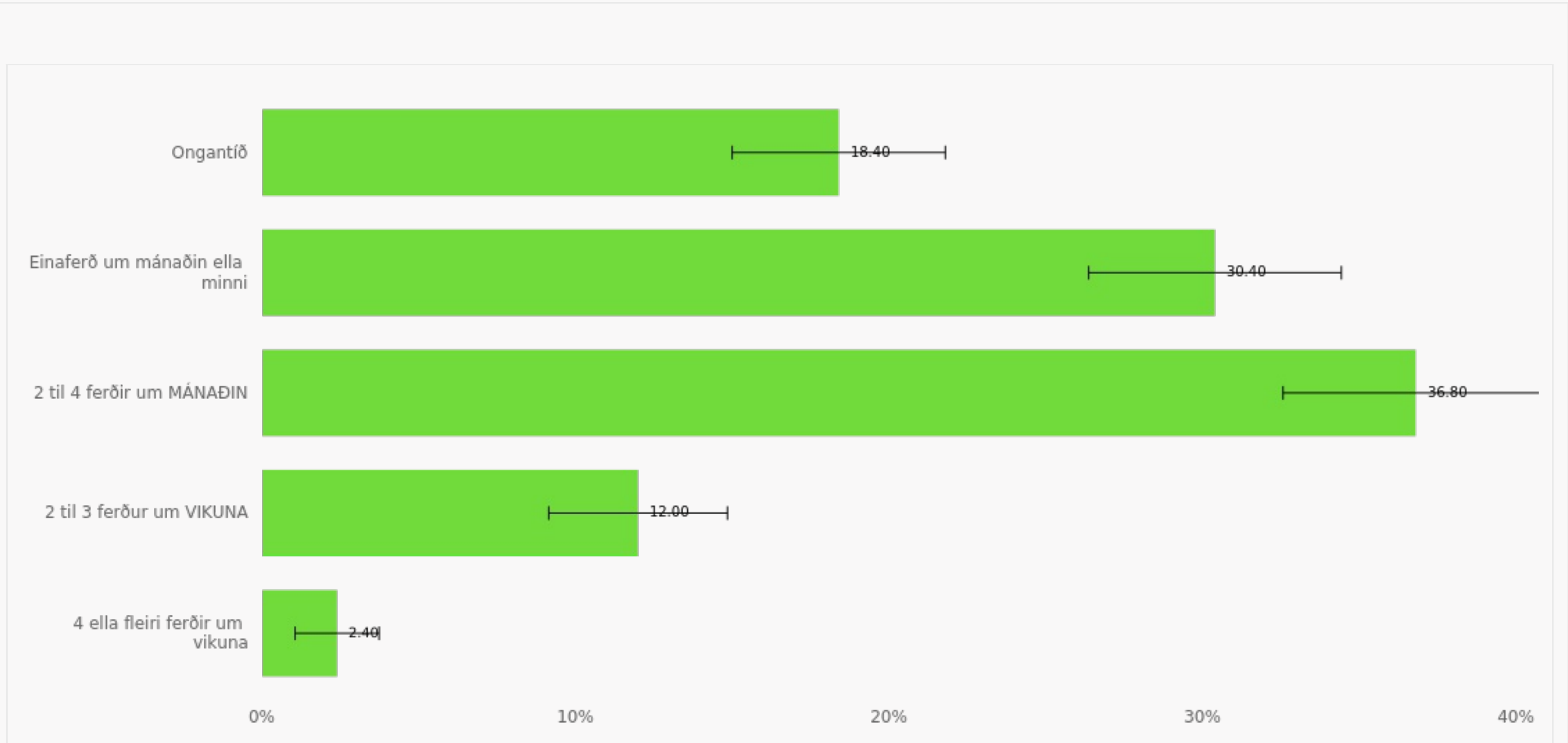
- **Panel:** Faroe Islands
- **Number of completes:** 500
- **Initiated:** 2021-01-20 18:51
- **Finished:** 2021-01-20 19:51

### Segments:

- **Age group(s):** 18 - 29, 30 - 44, 45 - 59, 60 - 80
- **Gender:** Female, Male
- **Geographical region(s):** Tórshavnar Kommuna, Norðurstreymoy og Vágar, Eysturoy, Norðoyar, Sandoy og Suðuroy

# Q1: Hvussu ofta drekkur tú okkurt, sum inniheldur alkohol?

Single Choice



● Everybody (500)

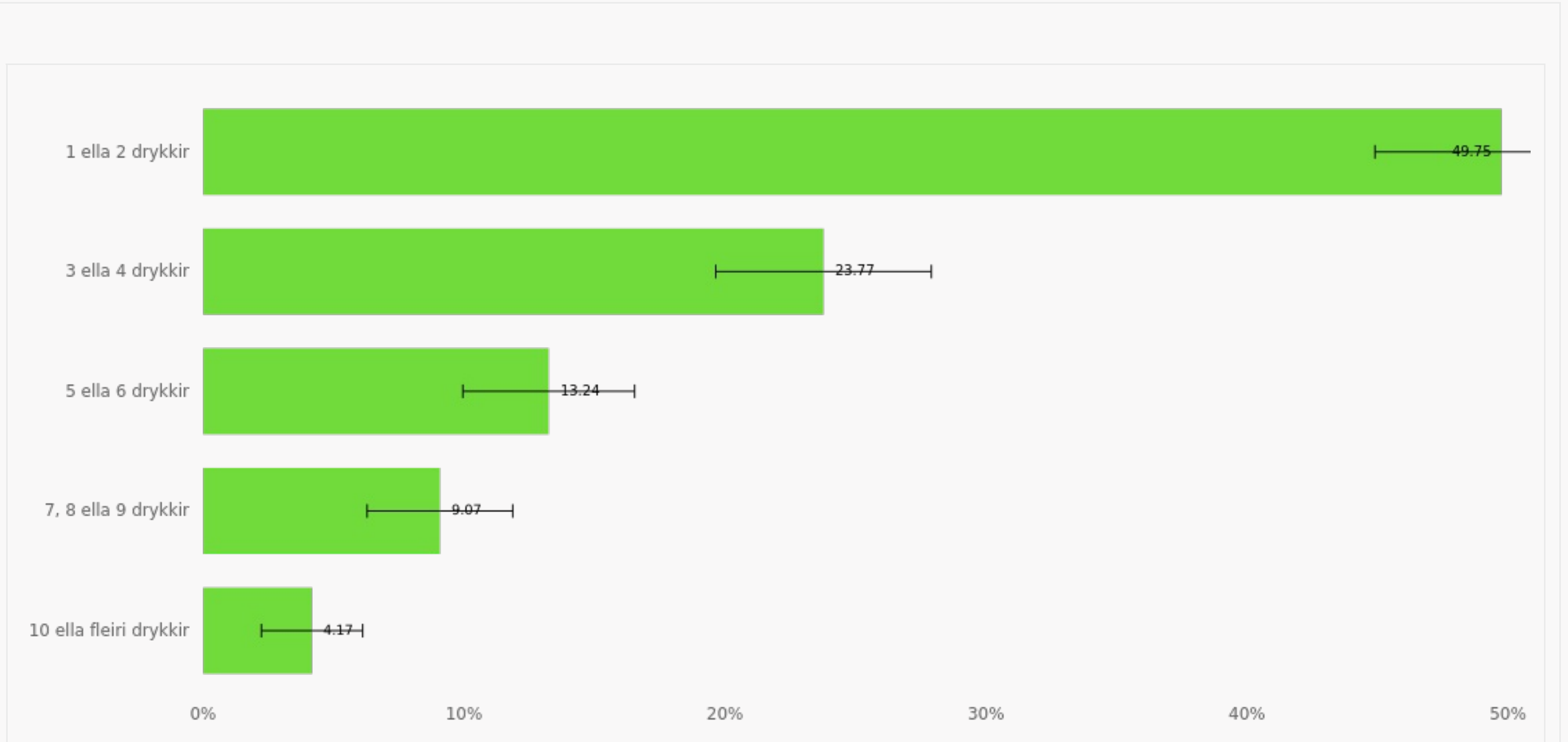
Ongantið	18.40% ( $\pm 3.4\%$ )
Einaferð um mánaðin ella minni	30.40% ( $\pm 4.03\%$ )
2 til 4 ferðir um MÁNAÐIN	36.80% ( $\pm 4.23\%$ )
2 til 3 ferður um VIKUNA	12.00% ( $\pm 2.85\%$ )
4 ella fleiri ferðir um vikuna	2.40% ( $\pm 1.34\%$ )

The answers are routed as specified as follows:

Answer	Route
A: "Ongantið"	→ SC 5: Ert tú ella er onkur annar nakrantíð komin til skaða, tí tú hevði drukkið?
B: "Einaferð um mánaðin ella minni"	→ SC 2: Hvussu nógvar drykkir við rúsdrekka fært tú tær vanliga, teir dagarnar, tú drekkur?
C: "2 til 4 ferðir um MÁNAÐIN"	→ SC 2: Hvussu nógvar drykkir við rúsdrekka fært tú tær vanliga, teir dagarnar, tú drekkur?
D: "2 til 3 ferður um VIKUNA"	→ SC 2: Hvussu nógvar drykkir við rúsdrekka fært tú tær vanliga, teir dagarnar, tú drekkur?
E: "4 ella fleiri ferðir um vikuna"	→ SC 2: Hvussu nógvar drykkir við rúsdrekka fært tú tær vanliga, teir dagarnar, tú drekkur?

## Q2: Hvussu nógvar drykkir við rúsdrekka fært tú tær vanliga, teir dagarnar, tú drekkur?

Single Choice

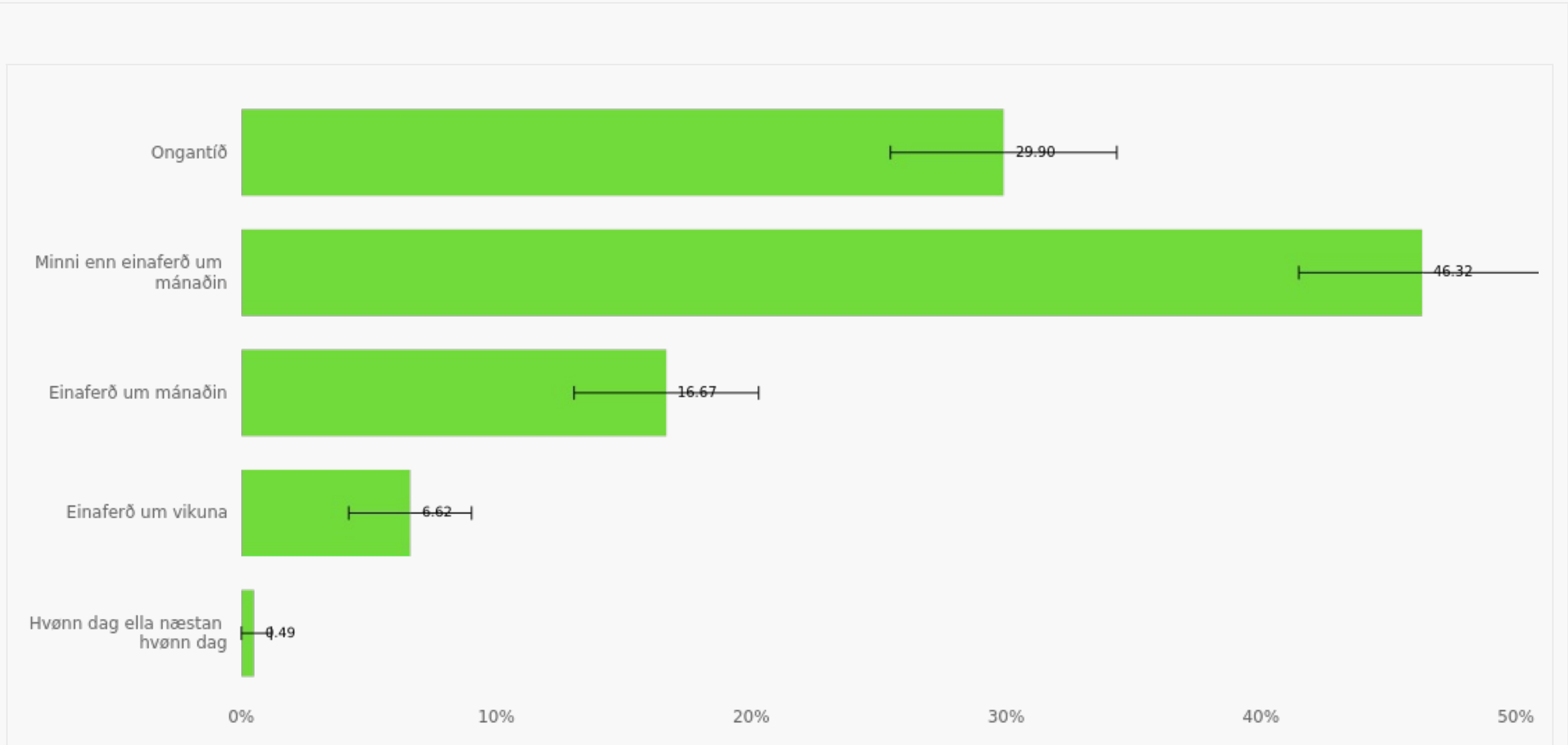


● Everybody (408)

1 ella 2 drykkir	49.75% ( $\pm$ 4.85%)
3 ella 4 drykkir	23.77% ( $\pm$ 4.13%)
5 ella 6 drykkir	13.24% ( $\pm$ 3.29%)
7, 8 ella 9 drykkir	9.07% ( $\pm$ 2.79%)
10 ella fleiri drykkir	4.17% ( $\pm$ 1.94%)

### Q3: Hvussu ofta fært tú tær 6 ella fleiri drykkir til eitt høvi?

Single Choice



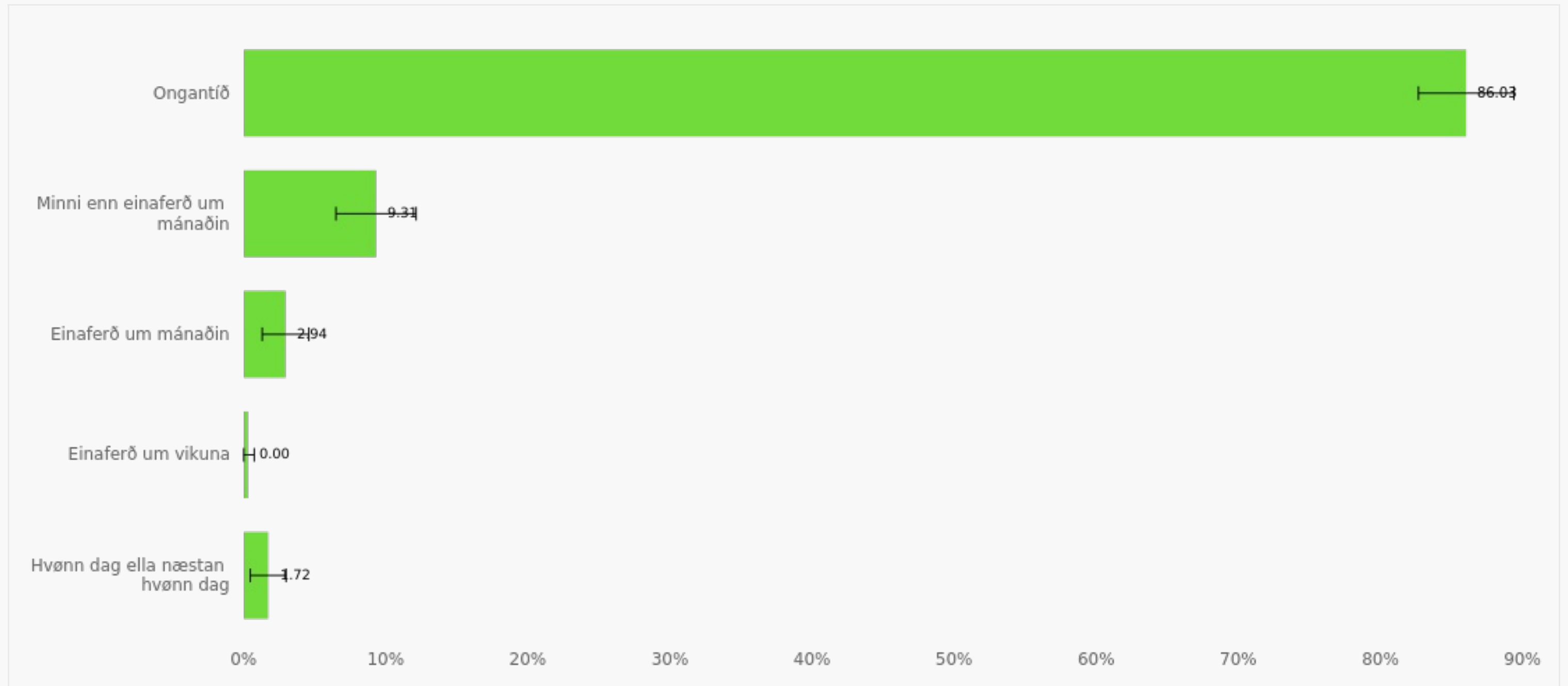
● Everybody (408)

<b>Ongantið</b>	29.90% ( $\pm 4.44\%$ )
<b>Minni enn einaferð um mánaðin</b>	46.32% ( $\pm 4.84\%$ )
<b>Einaferð um mánaðin</b>	16.67% ( $\pm 3.62\%$ )
<b>Einaferð um vikuna</b>	6.62% ( $\pm 2.41\%$ )
<b>Hvønn dag ella næstan hvønn dag</b>	0.49% ( $\pm 0.68\%$ )

## Q4: Hvussu ávirkar rúsdrekka teg?

Single Choice Grid

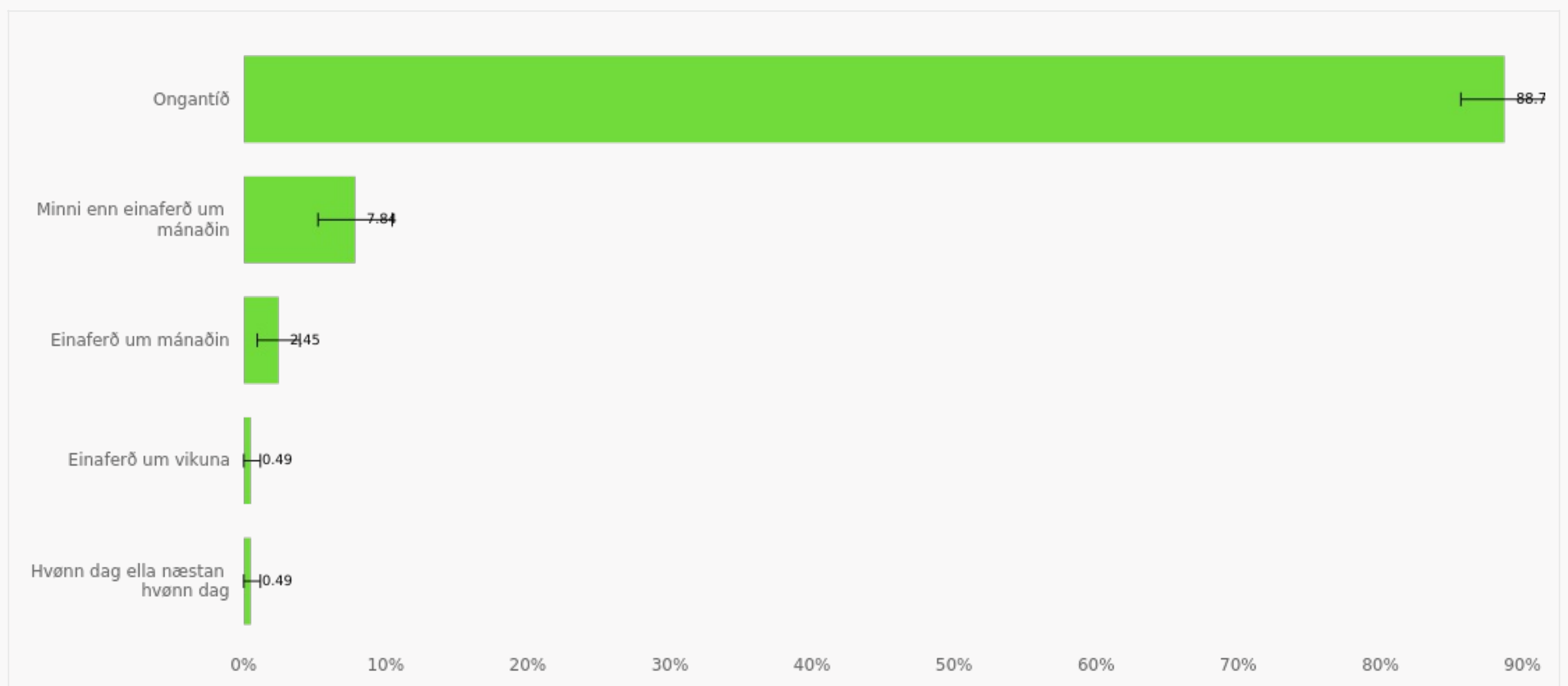
Seinasta árið, hvussu ofta hefur tú lagt til merkis, at tú ikki hefur klárað at steðga aftur, tá ið tú vart byrjaður at drekka?



● Everybody (408)

<b>Ongantið</b>	86.03% ( $\pm 3.36\%$ )
<b>Minni enn einaferð um mánaðin</b>	9.31% ( $\pm 2.82\%$ )
<b>Einaferð um mánaðin</b>	2.94% ( $\pm 1.64\%$ )
<b>Einaferð um vikuna</b>	0.00% ( $\pm 0.74\%$ )
<b>Hvønn dag ella næstan hvønn dag</b>	1.72% ( $\pm 1.26\%$ )

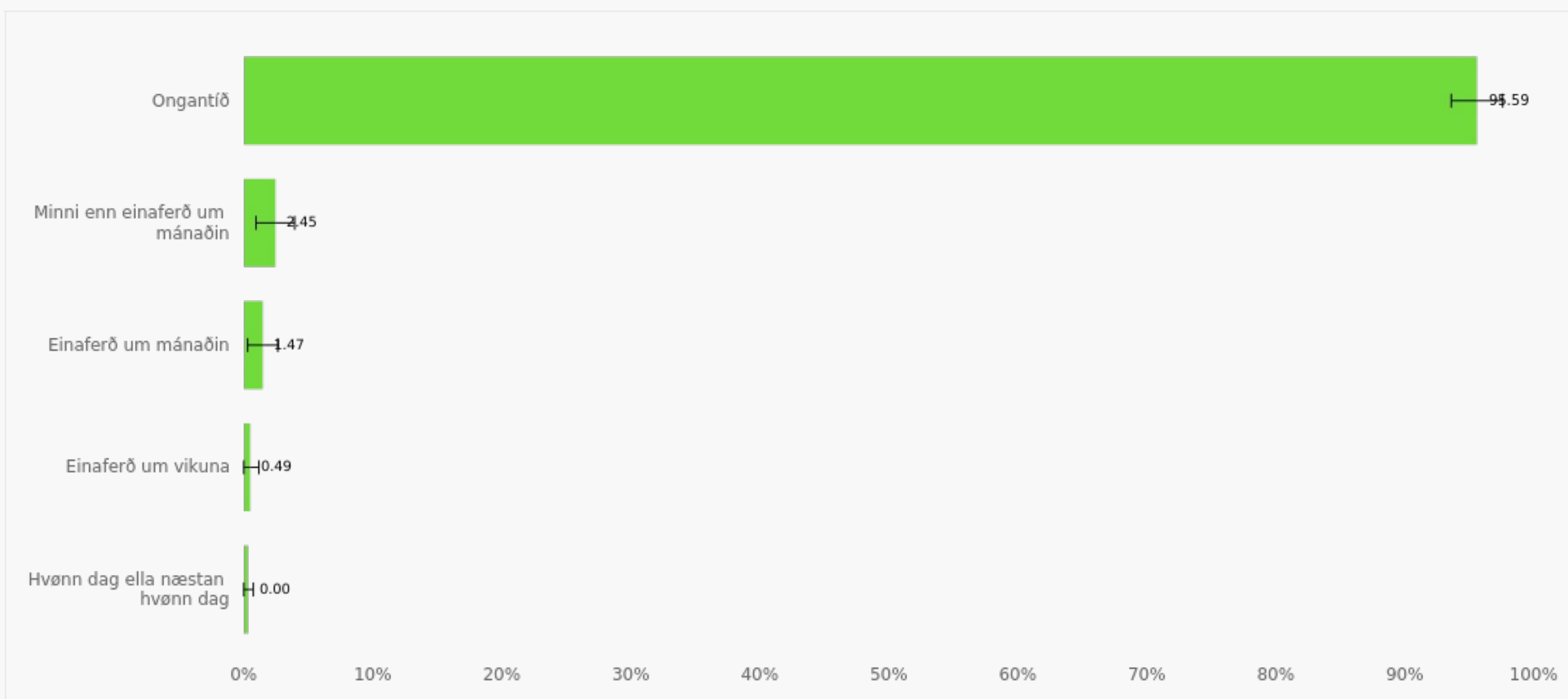
Seinasta árið, hvussu ofta hefur tú ikki megnað at gjørt tað, sum væntað varð av tær, tí tú hevði drukkið?



● Everybody (408)

Ongantíð	88.73% ( $\pm 3.07\%$ )
Minni enn einaferð um mánaðin	7.84% ( $\pm 2.61\%$ )
Einaferð um mánaðin	2.45% ( $\pm 1.5\%$ )
Einaferð um vikuna	0.49% ( $\pm 0.68\%$ )
Hvønn dag ella næstan hvønn dag	0.49% ( $\pm 0.68\%$ )

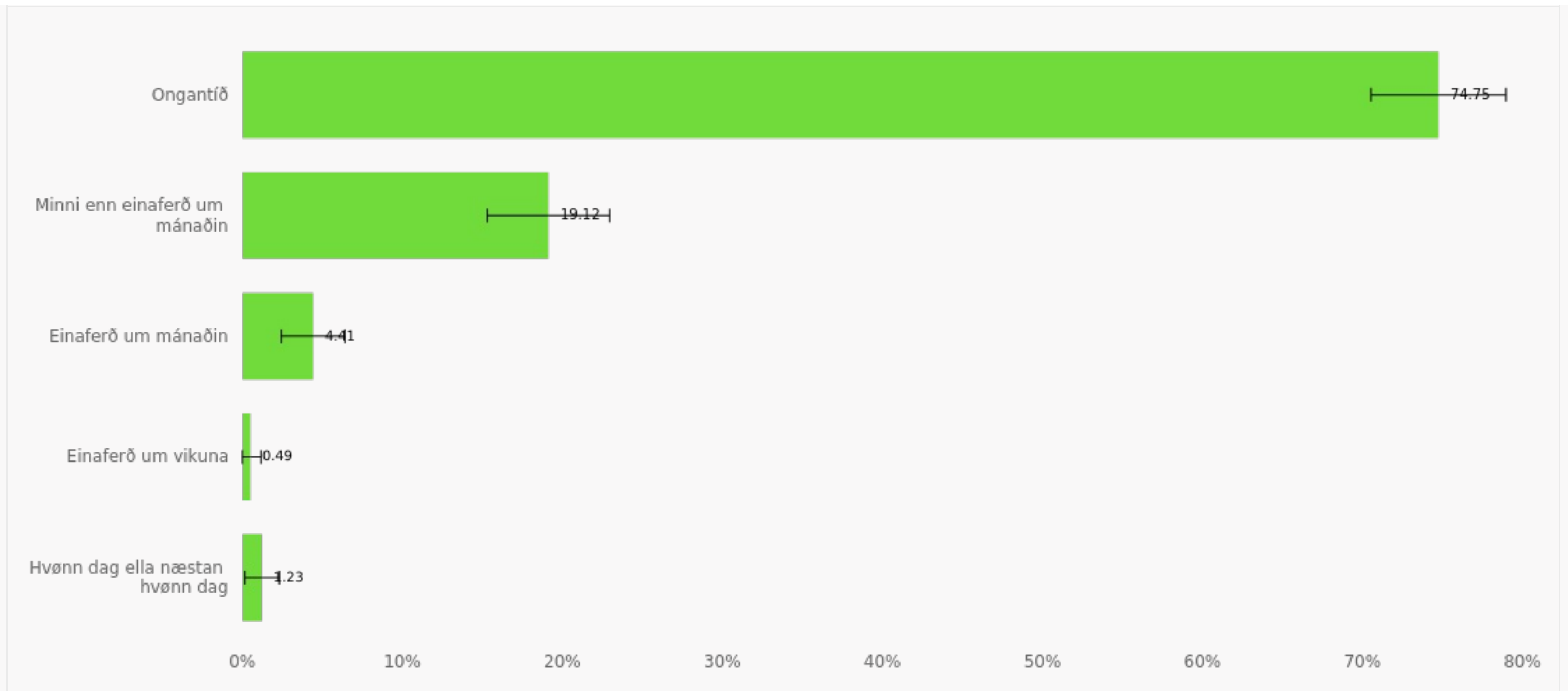
Seinasta árið, hvussu ofta hevur tú havt tørv á at byrja dagin við einum drykki, tí tú dagin fyri hevði drukkið nógv?



● Everybody (408)

Ongantíð	95.59% ( $\pm 1.99\%$ )
Minni enn einaferð um mánaðin	2.45% ( $\pm 1.5\%$ )
Einaferð um mánaðin	1.47% ( $\pm 1.17\%$ )
Einaferð um vikuna	0.49% ( $\pm 0.68\%$ )
Hvønn dag ella næstan hvønn dag	0.00% ( $\pm 0.74\%$ )

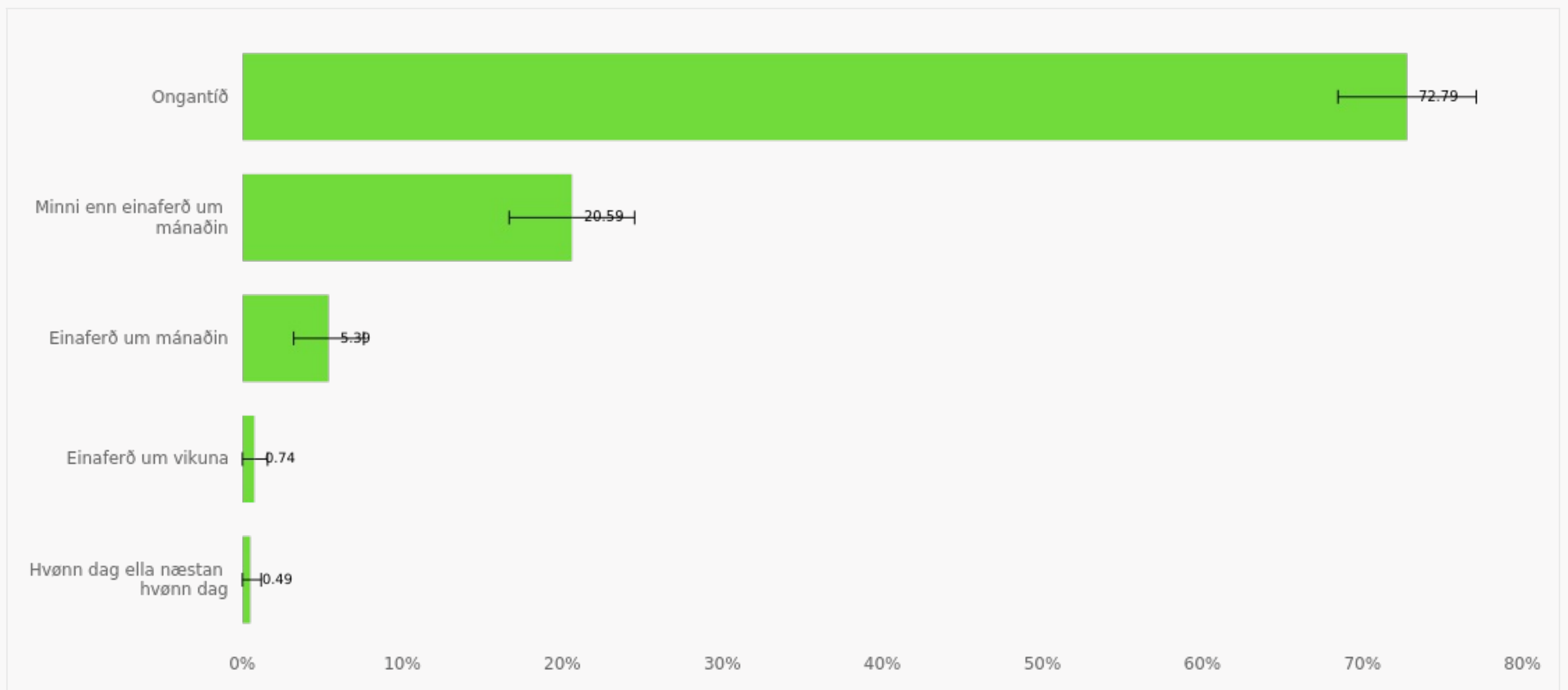
Seinasta árið, hvussu ofta hevur tú angrað ella kent skuldarkenslu, tí tú hevði drukkið?



● Everybody (408)

<b>Ongantíð</b>	74.75% ( $\pm 4.22\%$ )
<b>Minni enn einaferð um mánaðin</b>	19.12% ( $\pm 3.82\%$ )
<b>Einaferð um mánaðin</b>	4.41% ( $\pm 1.99\%$ )
<b>Einaferð um vikuna</b>	0.49% ( $\pm 0.68\%$ )
<b>Hvønn dag ella næstan hvønn dag</b>	1.23% ( $\pm 1.07\%$ )

Seinasta árið, hvussu ofta hevur tú ikki verið førur fyri at minnst hvat hendi kvøldið fyri, tí tú hevði drukkið?



● Everybody (408)

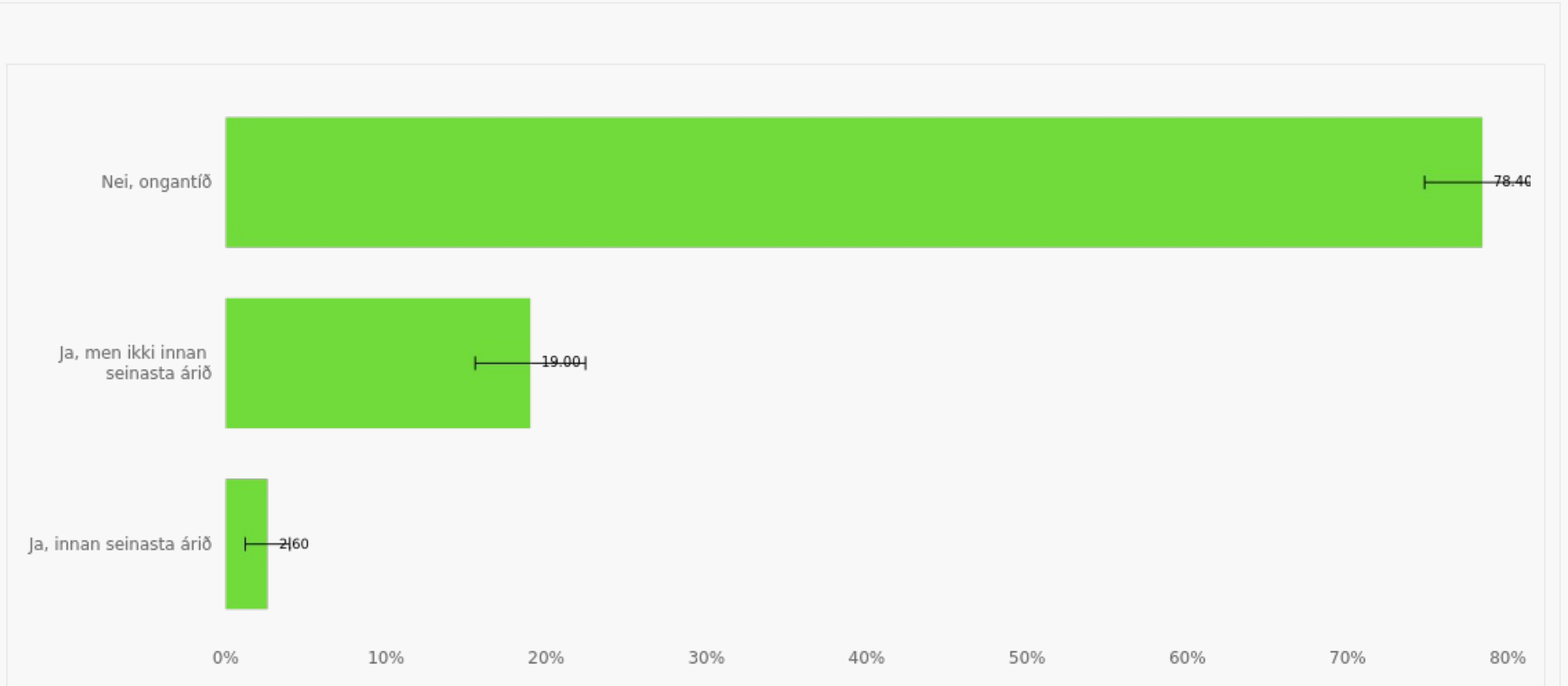
<b>Ongantíð</b>	72.79% ( $\pm 4.32\%$ )
<b>Minni enn einaferð um mánaðin</b>	20.59% ( $\pm 3.92\%$ )
<b>Einaferð um mánaðin</b>	5.39% ( $\pm 2.19\%$ )
<b>Einaferð um vikuna</b>	0.74% ( $\pm 0.83\%$ )
<b>Hvønn dag ella næstan hvønn dag</b>	0.49% ( $\pm 0.68\%$ )





# Q5: Ert tú ella er onkur annar nakrantíð komin til skaða, tí tú hevði drukkið?

Single Choice



● Everybody (500)

**Nei, ongantíð**

78.40% ( $\pm 3.61\%$ )

**Ja, men ikki  
innan seinasta  
árið**

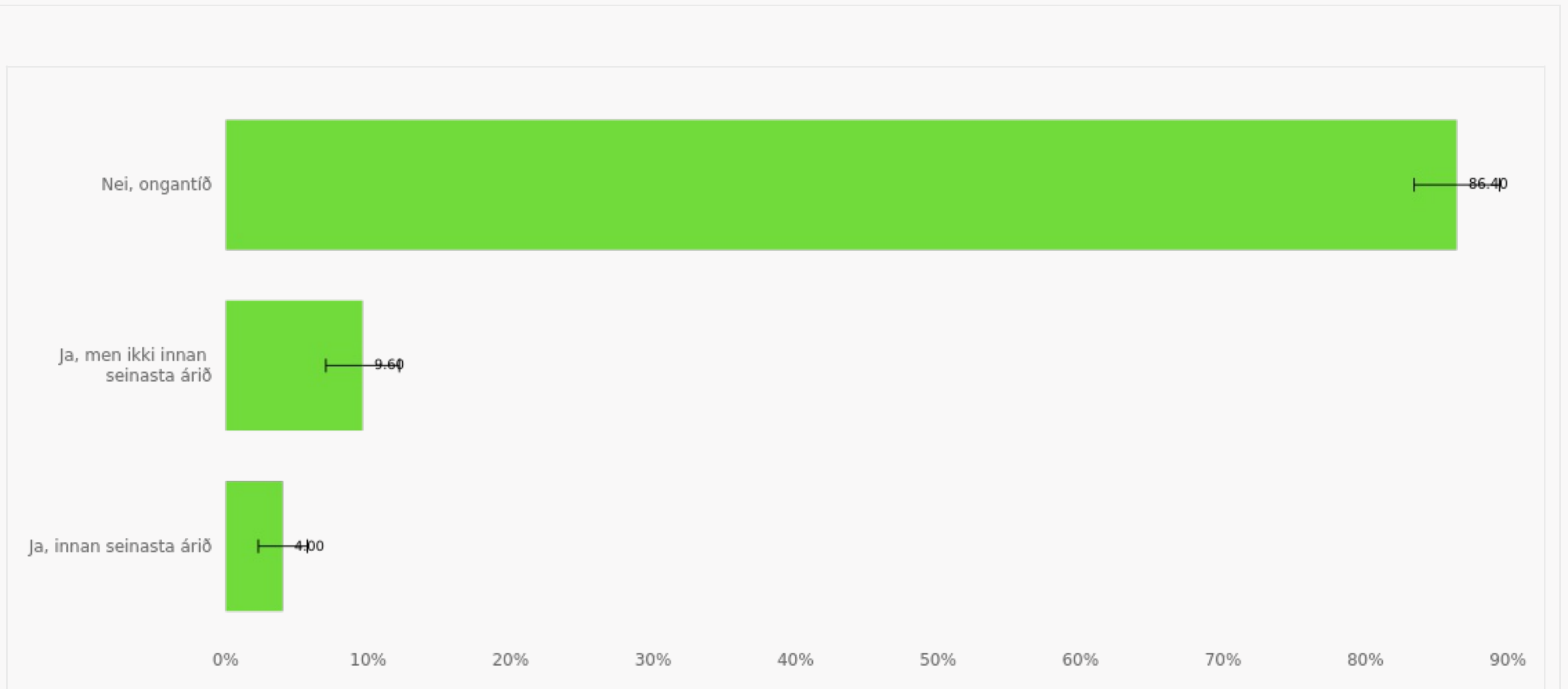
19.00% ( $\pm 3.44\%$ )

**Ja, innan  
seinasta árið**

2.60% ( $\pm 1.39\%$ )

Q6: Hevur ein familjulimur, vinur, lækni ella annað heilsustarvsfólk nakrantíð sagt tær, at tey eru stúrin um hvussu tú nýtur rúsdrekka, ella skotið upp at tú nýtur rúsdrekka minni?

Single Choice



● Everybody (500)

Nei, ongantíð

86.40% ( $\pm 3\%$ )

Ja, men ikki  
innan seinasta  
árið

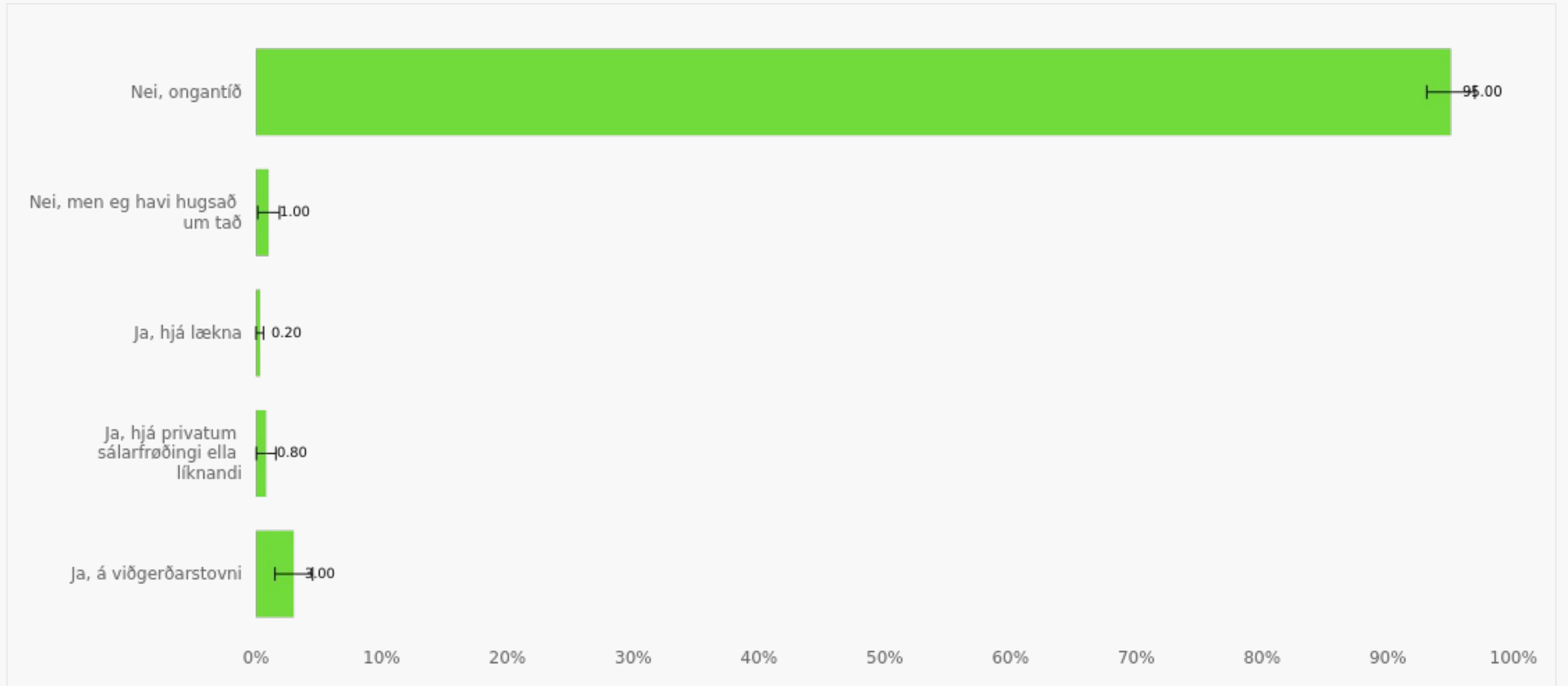
9.60% ( $\pm 2.58\%$ )

Ja, innan  
seinasta árið

4.00% ( $\pm 1.72\%$ )

## Q7: Hevur tú nakrantíð leitað tær hjálp fyri tína nýtslu av rúsdrekka?

Single Choice

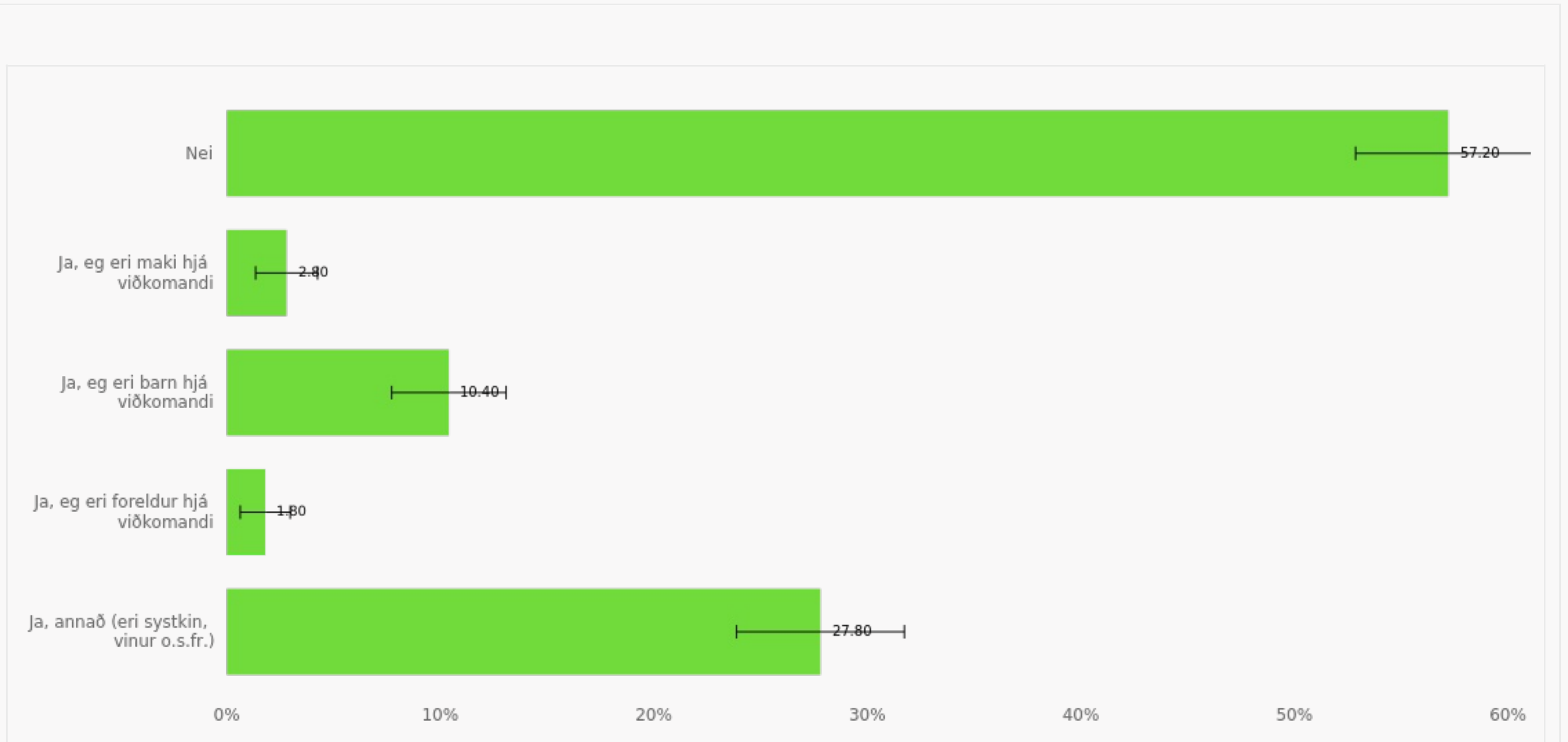


● Everybody (500)

Nei, ongantíð	95.00% ( $\pm 1.91\%$ )
Nei, men eg havi hugsað um tað	1.00% ( $\pm 0.87\%$ )
Ja, hjá lækna	0.20% ( $\pm 0.39\%$ )
Ja, hjá privatum sálarfrøðingi ella líknandi	0.80% ( $\pm 0.78\%$ )
Ja, á viðgerðarstovni	3.00% ( $\pm 1.5\%$ )

## Q8: Ert tú avvarðandi hjá nökrum, sum tú metir hevur ein rústrupulleika?

Single Choice



● Everybody (500)

Nei	57.20% ( $\pm 4.34\%$ )
Ja, eg eri maki hjá viðkomandi	2.80% ( $\pm 1.45\%$ )
Ja, eg eri barn hjá viðkomandi	10.40% ( $\pm 2.68\%$ )
Ja, eg eri foreldur hjá viðkomandi	1.80% ( $\pm 1.17\%$ )
Ja, annað (eri systkin, vinur o.s.fr.)	27.80% ( $\pm 3.93\%$ )

## Blákrossheimið

Use our interactive reporting tool to get the most of your data.

Segment, filter and sorting your data to visualise insights relevant for you.  
Export charts to PDF and PNG formats and download raw data in Excel and SPSS binary formats.

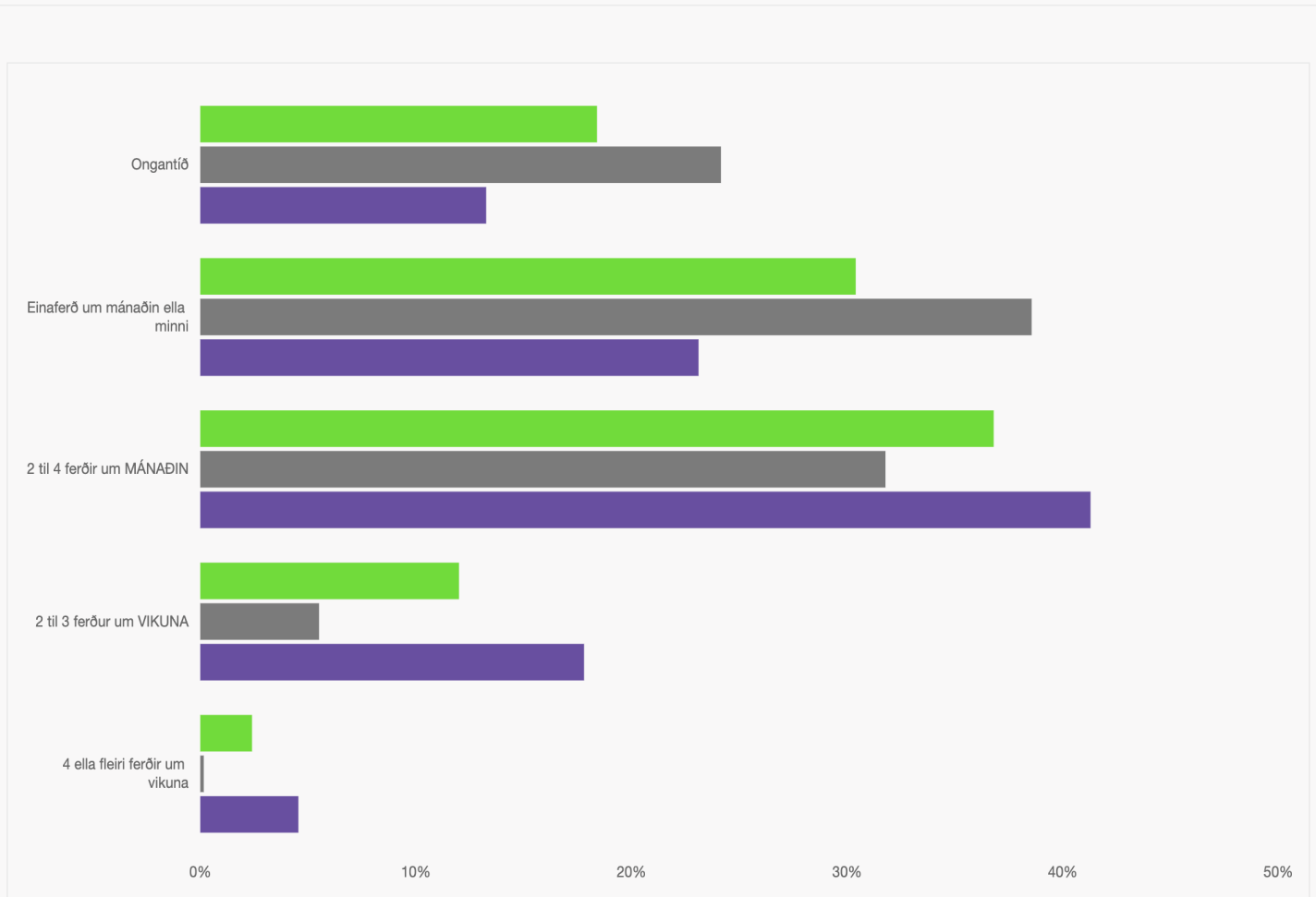
- **Panel:** Faroe Islands
- **Number of completes:** 500
- **Initiated:** 2021-01-20 17:51
- **Finished:** 2021-01-20 18:51

### Segments:

- **Age group(s):** 18 - 29, 30 - 44, 45 - 59, 60 - 80
- **Gender:** Female, Male
- **Geographical region(s):** Tórshavnar Kommuna, Norðurstreymoy og Vágur, Eysturoy, Norðoyar, Sandoy og Suðuroy

# Q1: Hvussu ofta drekkur tú okkurt, sum inniheldur alkohol?

Single Choice



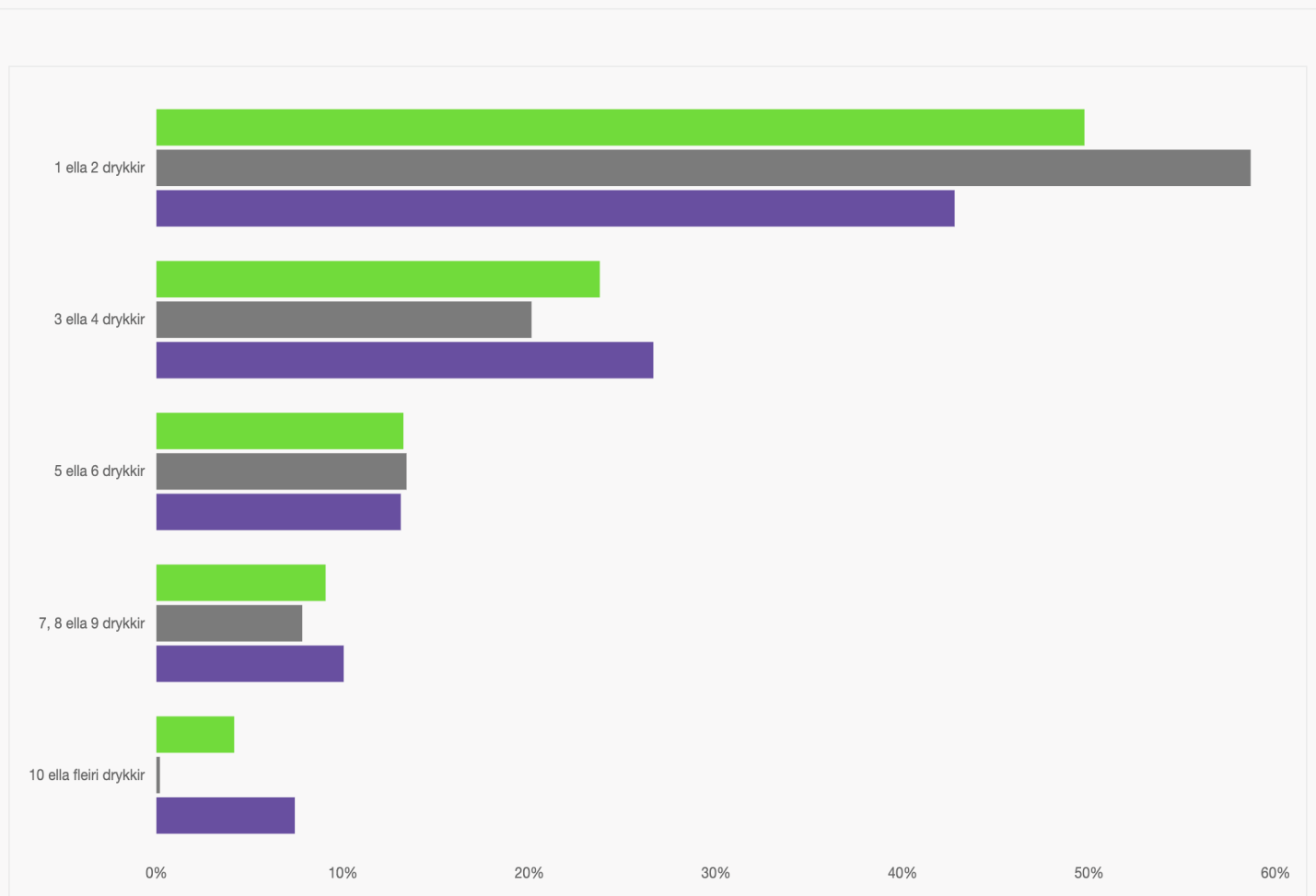
	● Everybody (500)	● Kvinnur (236)	● Menn (264)
<b>Ongantið</b>	18.40%	24.15%	13.26%
<b>Einaferð um mánaðin ella minni</b>	30.40%	38.56%	23.11%
<b>2 til 4 ferðir um MÁNAÐIN</b>	36.80%	31.78%	41.29%
<b>2 til 3 ferður um VIKUNA</b>	12.00%	5.51%	17.80%
<b>4 ella fleiri ferðir um vikuna</b>	2.40%	0.00%	4.55%

The answers are routed as specified as follows:

Answer	Route
A: "Ongantið"	→ SC 5: Ert tú ella er onkur annar nakrantið komin til skaða, tí tú hevði drukkið?
B: "Einaferð um mánaðin ella minni"	→ SC 2: Hvussu nógvar drykkir við rúsdrekka fært tú tær vanliga, teir dagarnar, tú drekkur?
C: "2 til 4 ferðir um MÁNAÐIN"	→ SC 2: Hvussu nógvar drykkir við rúsdrekka fært tú tær vanliga, teir dagarnar, tú drekkur?
D: "2 til 3 ferður um VIKUNA"	→ SC 2: Hvussu nógvar drykkir við rúsdrekka fært tú tær vanliga, teir dagarnar, tú drekkur?
E: "4 ella fleiri ferðir um vikuna"	→ SC 2: Hvussu nógvar drykkir við rúsdrekka fært tú tær vanliga, teir dagarnar, tú drekkur?

## Q2: Hvussu nógvar drykkir við rúsdrekka fært tú tær vanliga, teir dagarnar, tú drekkur?

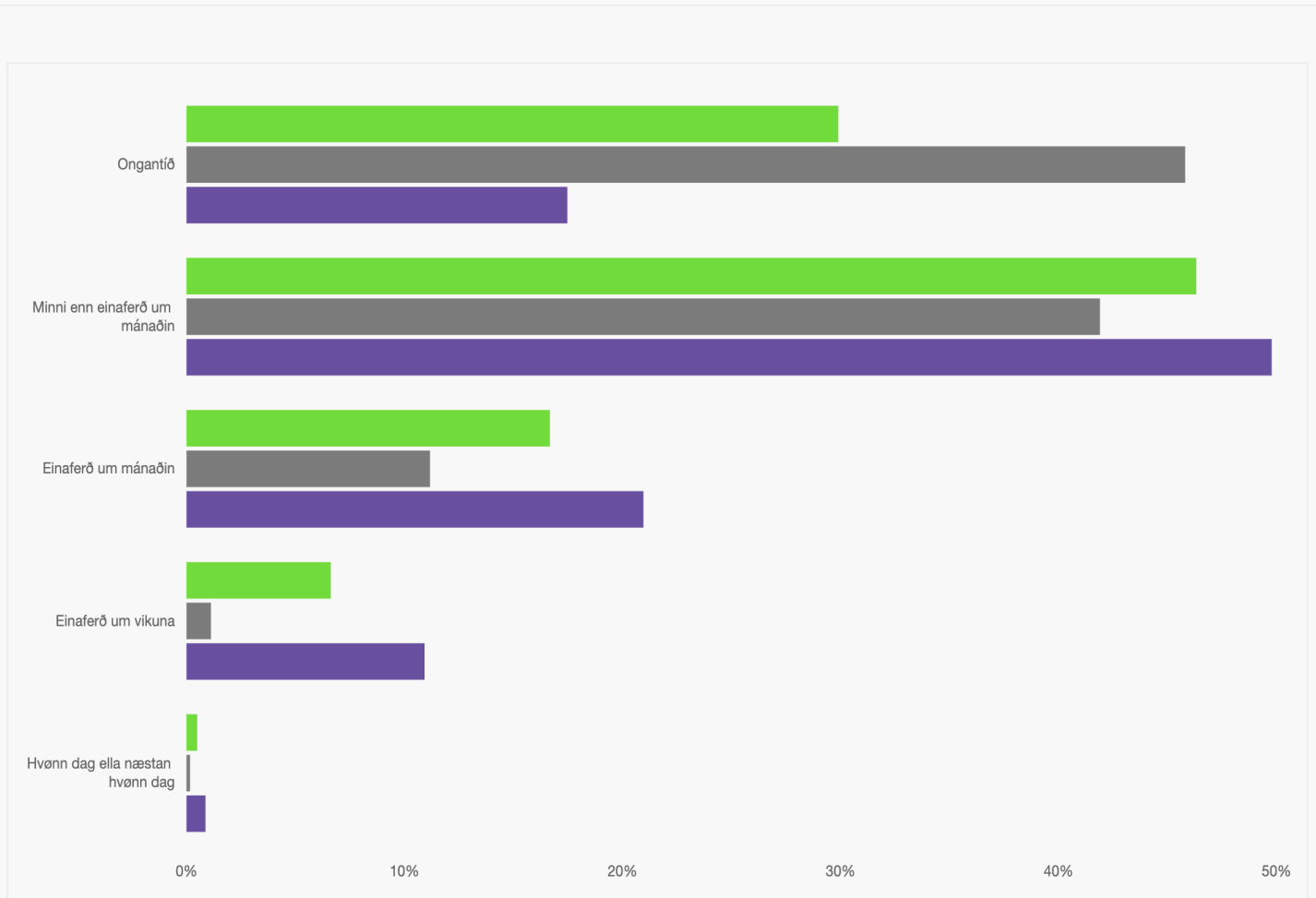
Single Choice



	● Everybody (408)	● Kvinnur (179)	● Menn (229)
<b>1 ella 2 drykkir</b>	49.75%	58.66%	42.79%
<b>3 ella 4 drykkir</b>	23.77%	20.11%	26.64%
<b>5 ella 6 drykkir</b>	13.24%	13.41%	13.10%
<b>7, 8 ella 9 drykkir</b>	9.07%	7.82%	10.04%
<b>10 ella fleiri drykkir</b>	4.17%	0.00%	7.42%

### Q3: Hvussu ofta fært tú tær 6 ella fleiri drykkir til eitt høvi?

Single Choice



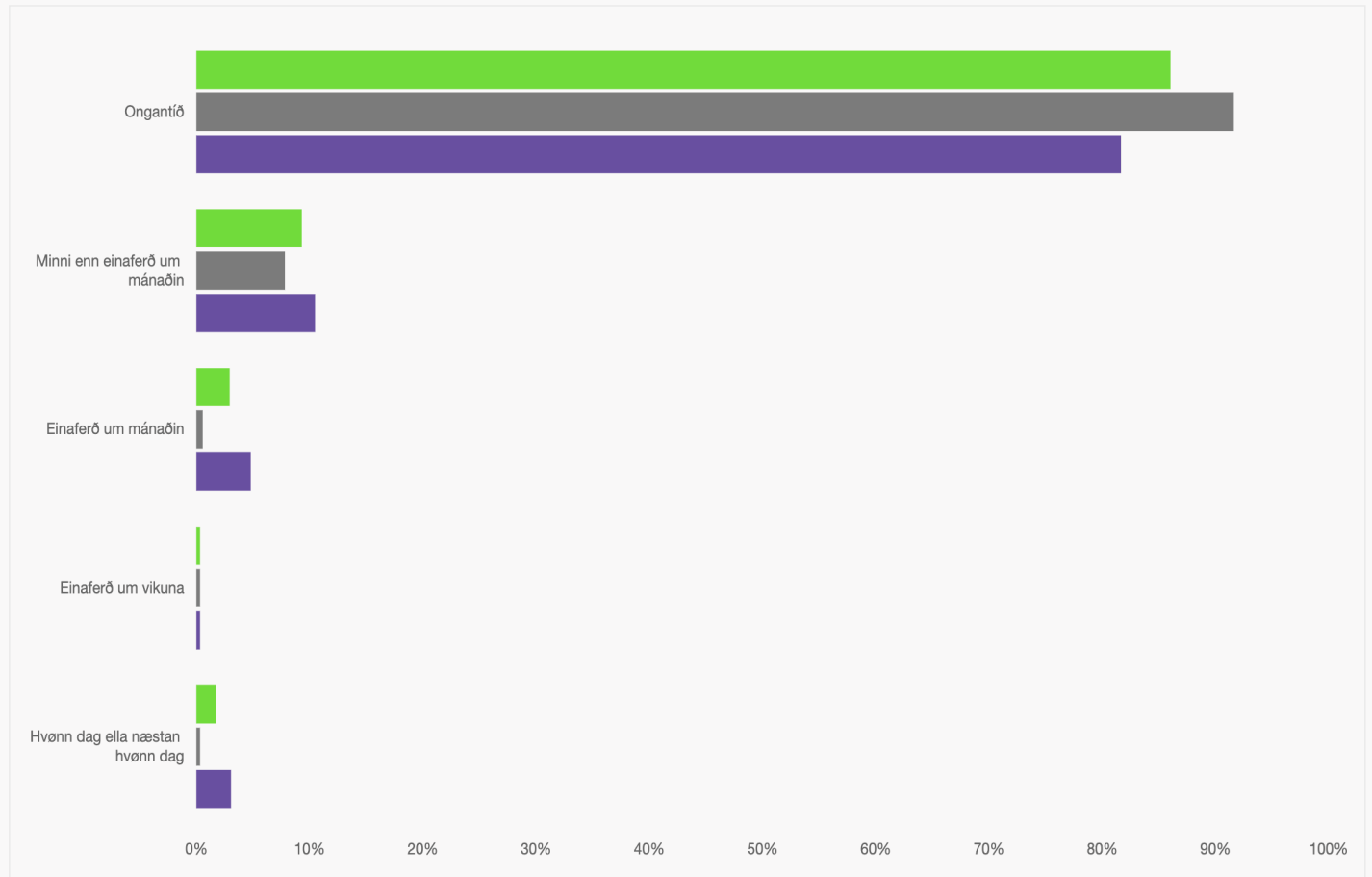
	● Everybody (408)	● Kvinnur (179)	● Menn (229)
<b>Ongantið</b>	29.90%	45.81%	17.47%
<b>Minni enn einaferð um mánaðin</b>	46.32%	41.90%	49.78%
<b>Einaferð um mánaðin</b>	16.67%	11.17%	20.96%
<b>Einaferð um vikuna</b>	6.62%	1.12%	10.92%
<b>Hvønn dag ella næstan hvønn dag</b>	0.49%	0.00%	0.87%



## Q4: Hvussu ávirkar rúsdrekka teg?

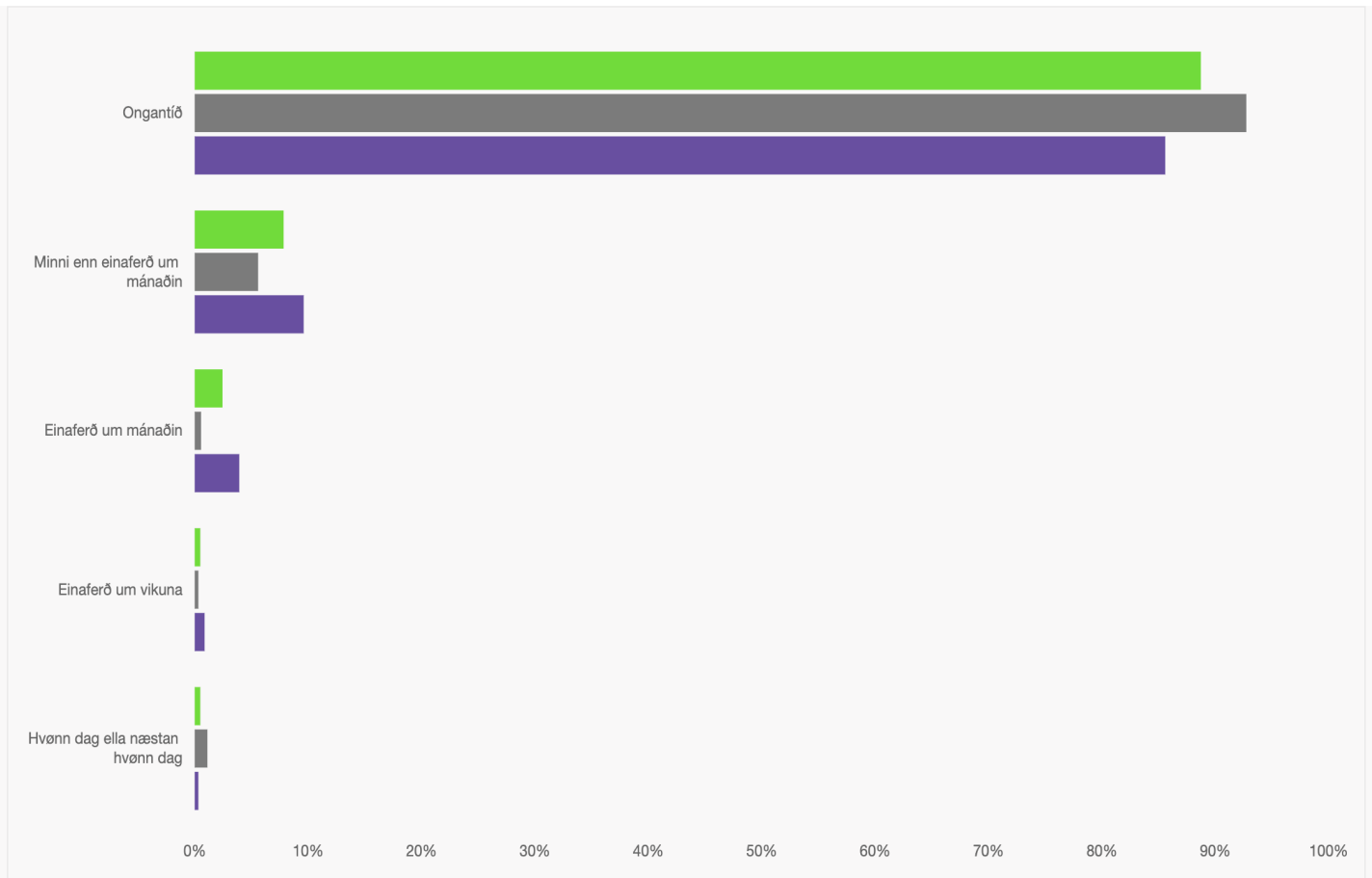
Single Choice Grid

Seinasta árið, hvussu ofta hevur tú lagt til merkis, at tú ikki hevur klárað at steðga aftur, tá ið tú vart byrjaður at drekka?



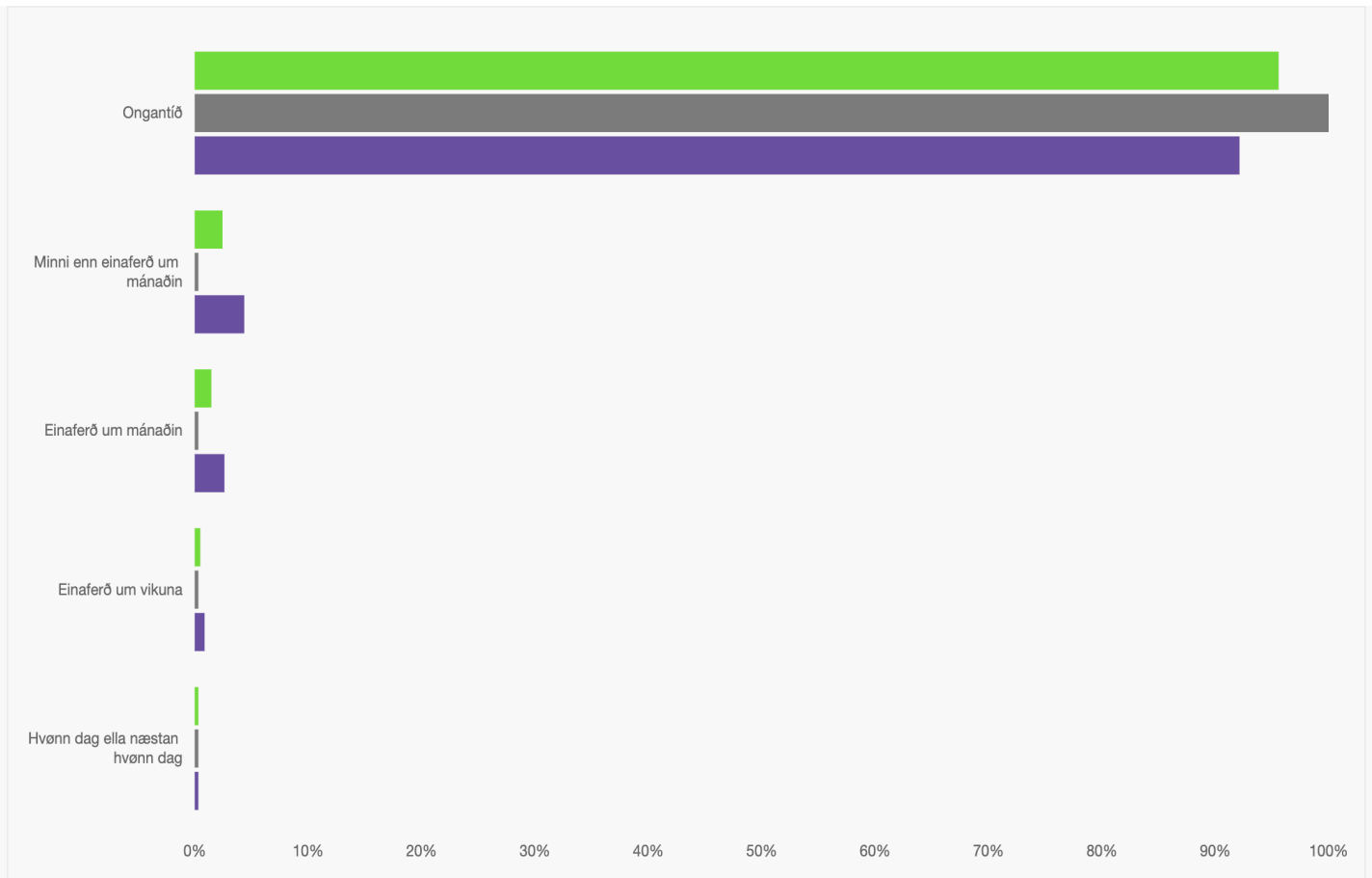
	● Everybody (408)	● Kvinnur (179)	● Menn (229)
<b>Ongantið</b>	86.03%	91.62%	81.66%
<b>Minni enn einaferð um mánaðin</b>	9.31%	7.82%	10.48%
<b>Einaferð um mánaðin</b>	2.94%	0.56%	4.80%
<b>Einaferð um vikuna</b>	0.00%	0.00%	0.00%
<b>Hvønn dag ella næstan hvønn dag</b>	1.72%	0.00%	3.06%

Seinasta árið, hvussu ofta hevur tú ikki megnað at gjørt tað, sum væntað varð av tær, tí tú hevði drukkið?



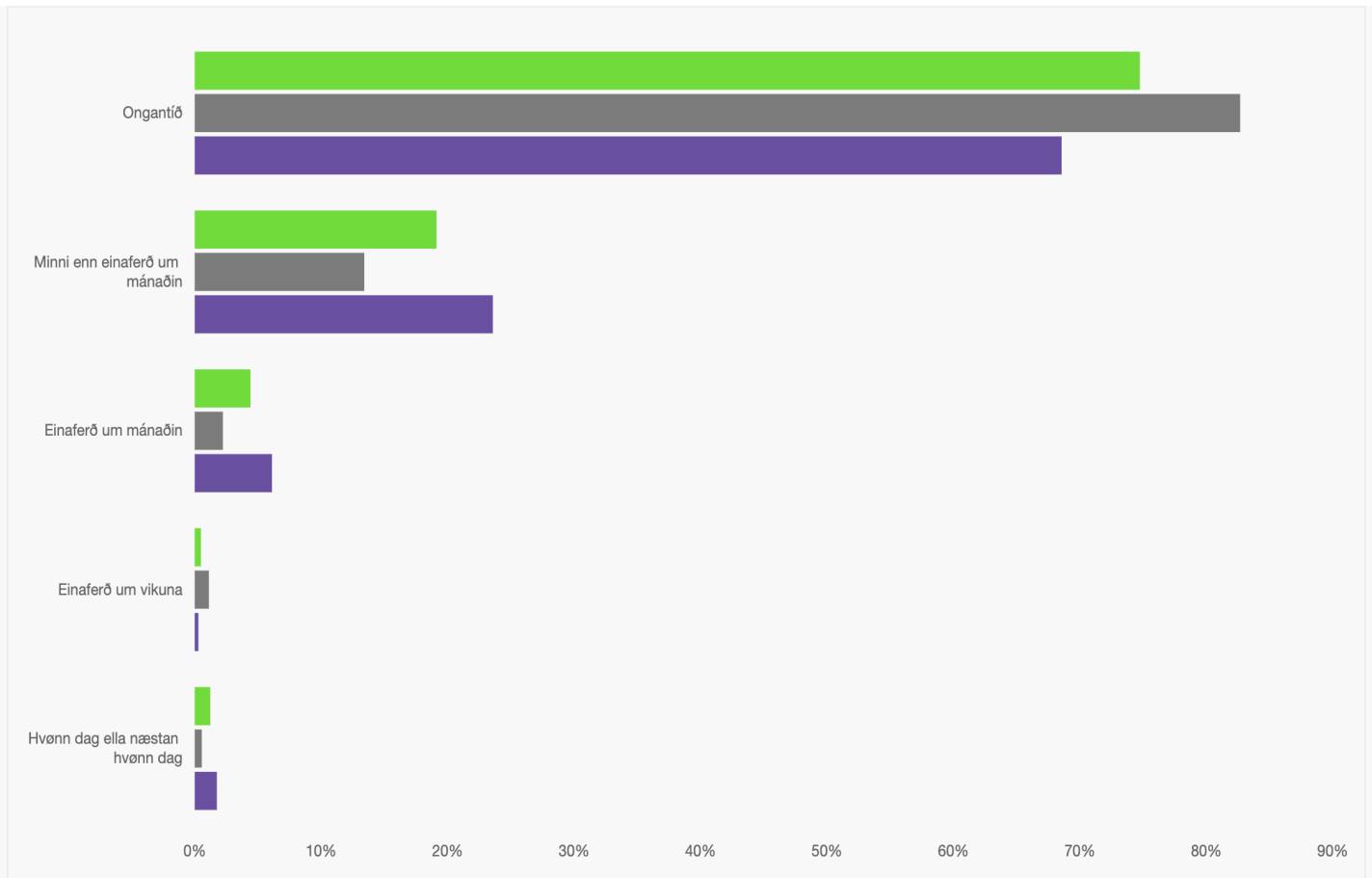
	● Everybody (408)	● Kvinnur (179)	● Menn (229)
<b>Ongantið</b>	88.73%	92.74%	85.59%
<b>Minni enn einuferð um mánaðin</b>	7.84%	5.59%	9.61%
<b>Einaferð um mánaðin</b>	2.45%	0.56%	3.93%
<b>Einaferð um vikuna</b>	0.49%	0.00%	0.87%
<b>Hvønn dag ella næstan hvønn dag</b>	0.49%	1.12%	0.00%

Seinasta árið, hvussu ofta hevur tú havt tørv á at byrja dagin við einum drykki, tí tú dagin fyri hevði drukkið nógv?



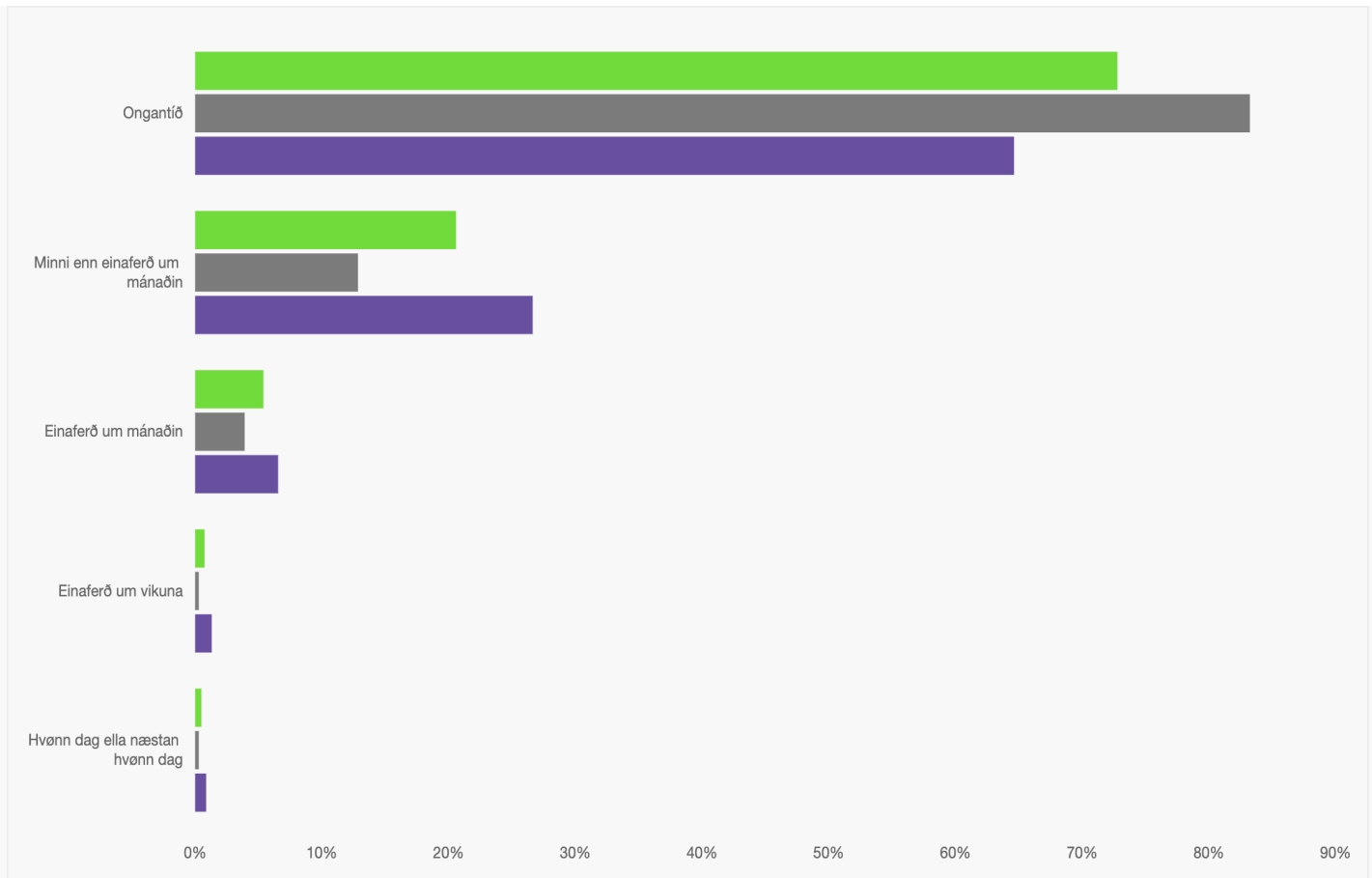
	● Everybody (408)	● Kvinnur (179)	● Menn (229)
<b>Ongantið</b>	95.59%	100.00%	92.14%
<b>Minni enn einuferð um mánaðin</b>	2.45%	0.00%	4.37%
<b>Einaferð um mánaðin</b>	1.47%	0.00%	2.62%
<b>Einaferð um vikuna</b>	0.49%	0.00%	0.87%
<b>Hvønn dag ella næstan hvønn dag</b>	0.00%	0.00%	0.00%

Seinasta árið, hvussu ofta hevur tú angrað ella kent skuldarkenslu, tí tú hevði drukkið?



	● Everybody (408)	● Kvinnur (179)	● Menn (229)
<b>Ongantið</b>	74.75%	82.68%	68.56%
<b>Minni enn einferð um mánaðin</b>	19.12%	13.41%	23.58%
<b>Einferð um mánaðin</b>	4.41%	2.23%	6.11%
<b>Einferð um vikuna</b>	0.49%	1.12%	0.00%
<b>Hvønn dag ella næstan hvønn dag</b>	1.23%	0.56%	1.75%

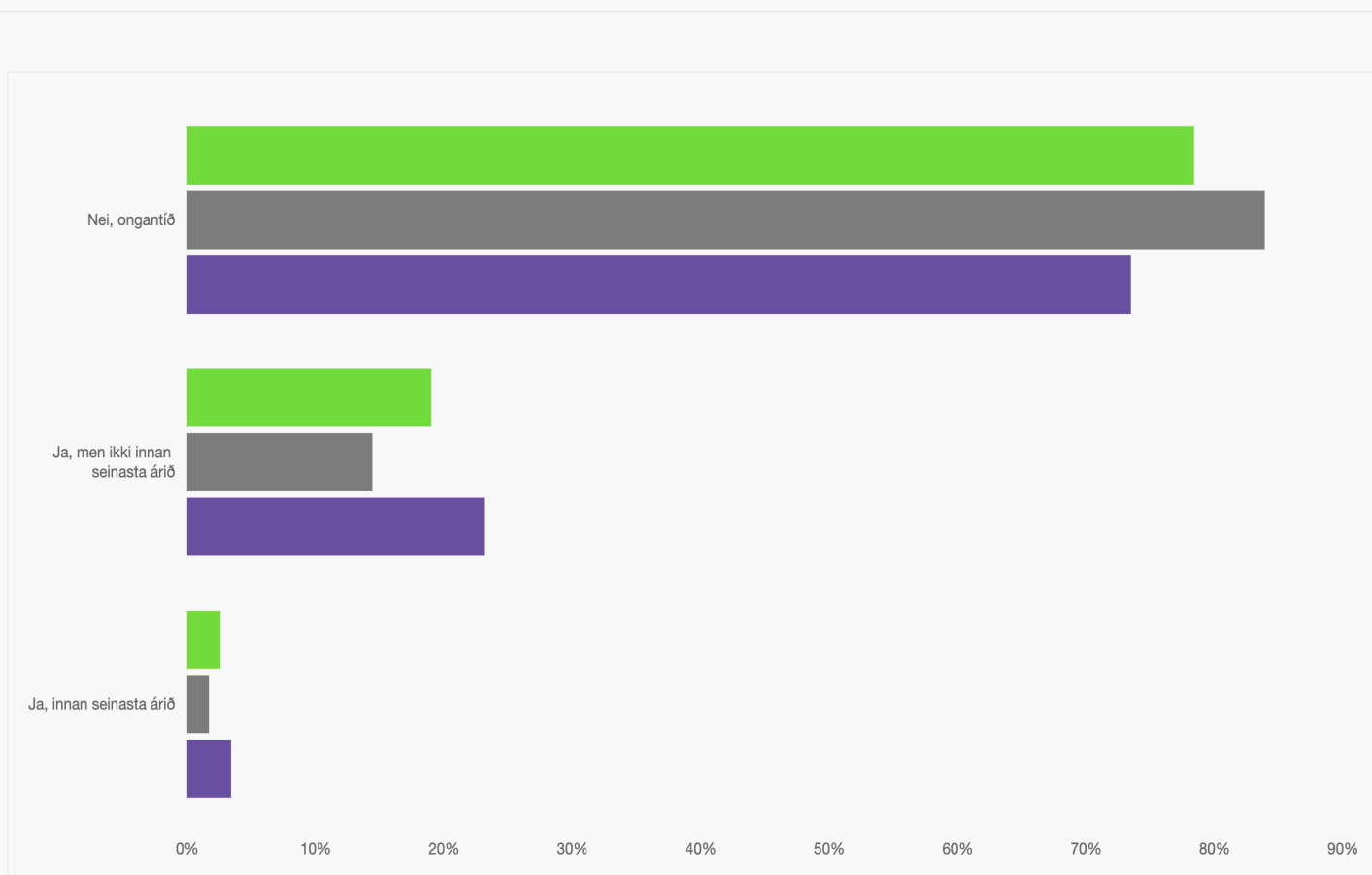
Seinasta árið, hvussu ofta hevur tú ikki verið førur fyri at minnst hvat hendi kvøldið fyri, tí tú hevði drukkið?



	● Everybody (408)	● Kvinnur (179)	● Menn (229)
<b>Ongantið</b>	72.79%	83.24%	64.63%
<b>Minni enn einuferð um mánaðin</b>	20.59%	12.85%	26.64%
<b>Einuferð um mánaðin</b>	5.39%	3.91%	6.55%
<b>Einuferð um vikuna</b>	0.74%	0.00%	1.31%
<b>Hvønn dag ella næstan hvønn dag</b>	0.49%	0.00%	0.87%

# Q5: Ert tú ella er onkur annar nakrantíð komin til skaða, tí tú hevði drukkið?

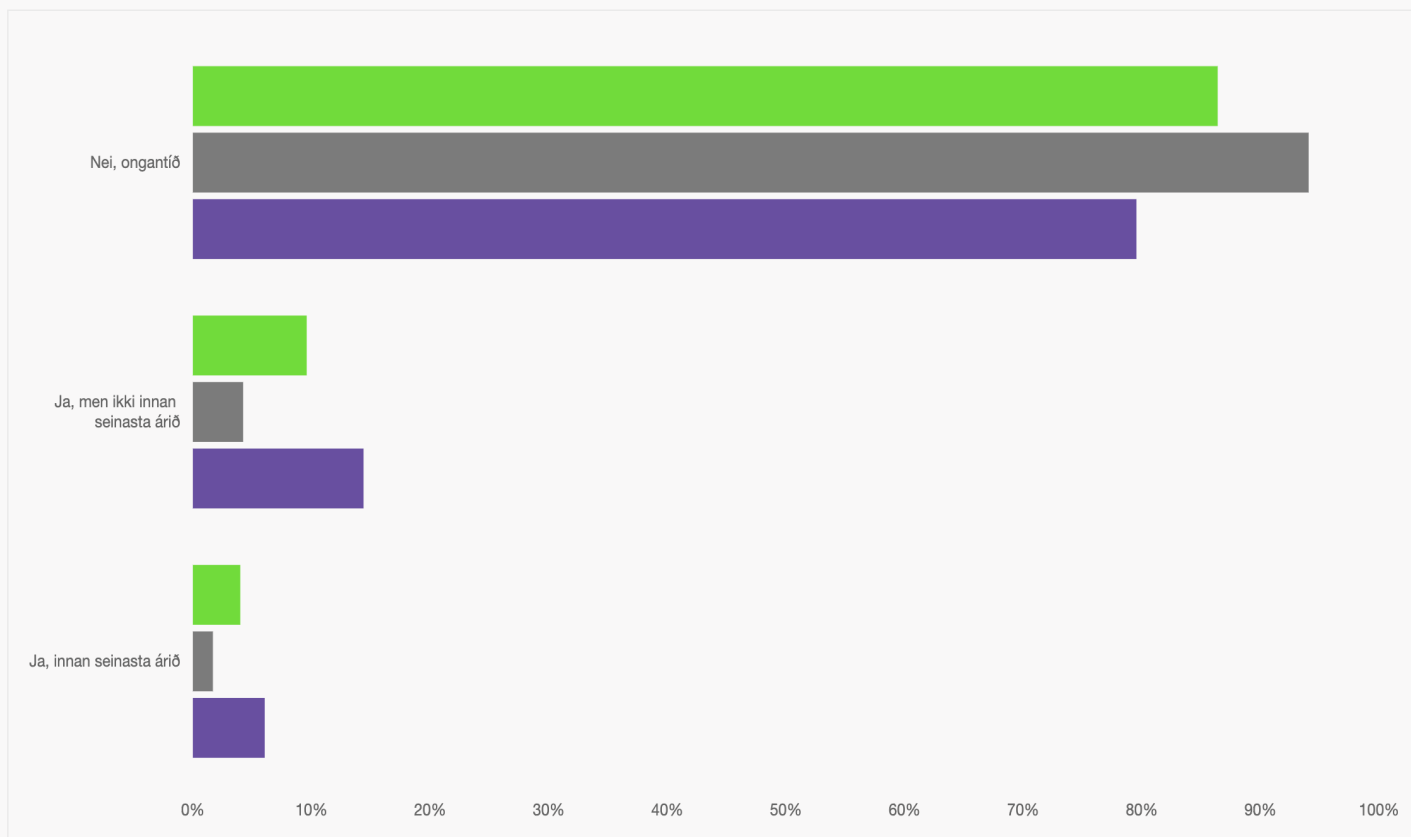
Single Choice



	● Everybody (500)	● Kvinnur (236)	● Menn (264)
Nei, ongantíð	78.40%	83.90%	73.48%
Ja, men ikki innan seinasta árið	19.00%	14.41%	23.11%
Ja, innan seinasta árið	2.60%	1.69%	3.41%

Q6: Hevur ein familjulimur, vinur, lækni ella annað heilsustarvsfólk nakrantíð sagt tær, at tey eru stúrin um hvussu tú nýtur rúsdrekka, ella skotið upp at tú nýtur rúsdrekka minni?

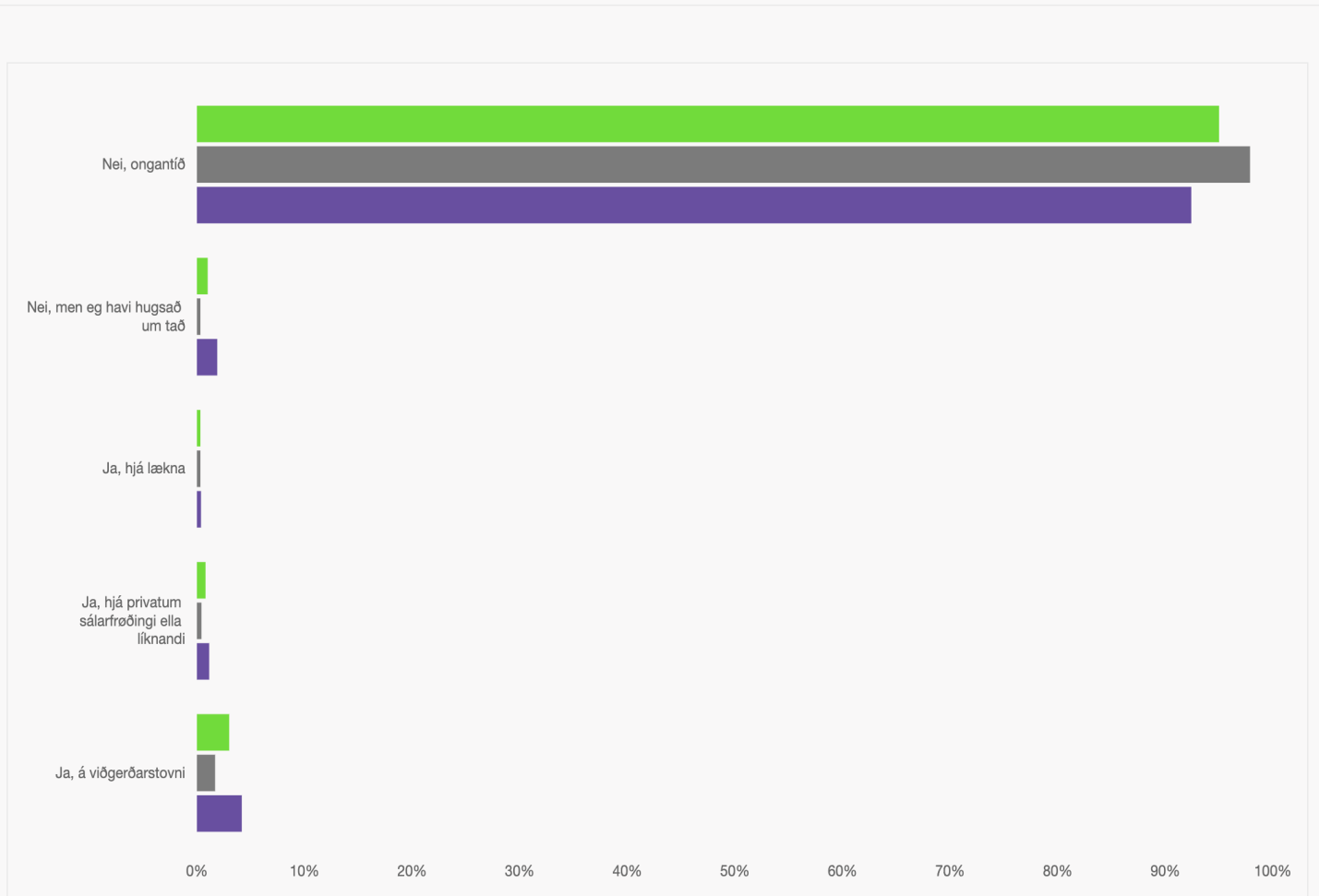
Single Choice



	● Everybody (500)	● Kvinnur (236)	● Menn (264)
<b>Nei, ongantíð</b>	86.40%	94.07%	79.55%
<b>Ja, men ikki innan seinasta árið</b>	9.60%	4.24%	14.39%
<b>Ja, innan seinasta árið</b>	4.00%	1.69%	6.06%

## Q7: Hevur tú nakrantíð leitað tær hjálp fyri tína nýtslu av rúsdrekka?

Single Choice

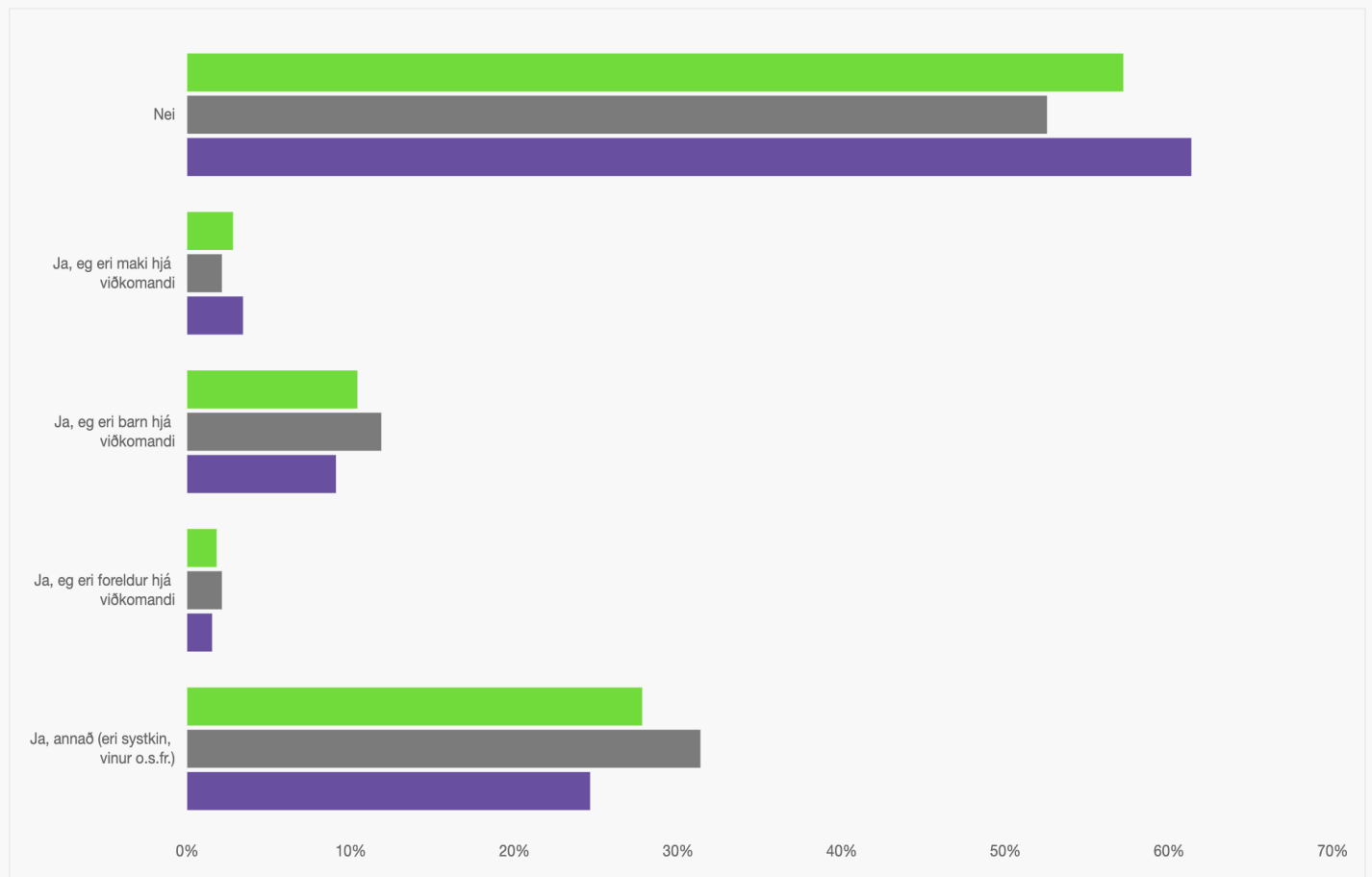


	● Everybody (500)	● Kvinnur (236)	● Menn (264)
<b>Nei, ongantíð</b>	95.00%	97.88%	92.42%
<b>Nei, men eg havi hugsað um tað</b>	1.00%	0.00%	1.89%
<b>Ja, hjá lækna</b>	0.20%	0.00%	0.38%
<b>Ja, hjá privatum sálarfrøðingi ella líknandi</b>	0.80%	0.42%	1.14%
<b>Ja, á viðgerðarstovni</b>	3.00%	1.69%	4.17%



## Q8: Ert tú avvarðandi hjá nøkrum, sum tú metir hevur ein rústrupulleika?

Single Choice



	● Everybody (500)	● Kvinnur (236)	● Menn (264)
Nei	57.20%	52.54%	61.36%
Ja, eg eri maki hjá viðkomandi	2.80%	2.12%	3.41%
Ja, eg eri barn hjá viðkomandi	10.40%	11.86%	9.09%
Ja, eg eri foreldur hjá viðkomandi	1.80%	2.12%	1.52%
Ja, annað (eri systkin, vinur o.s.fr.)	27.80%	31.36%	24.62%

## Blákrossheimið

Use our interactive reporting tool to get the most of your data.

Segment, filter and sorting your data to visualise insights relevant for you.  
Export charts to PDF and PNG formats and download raw data in Excel and SPSS binary formats.

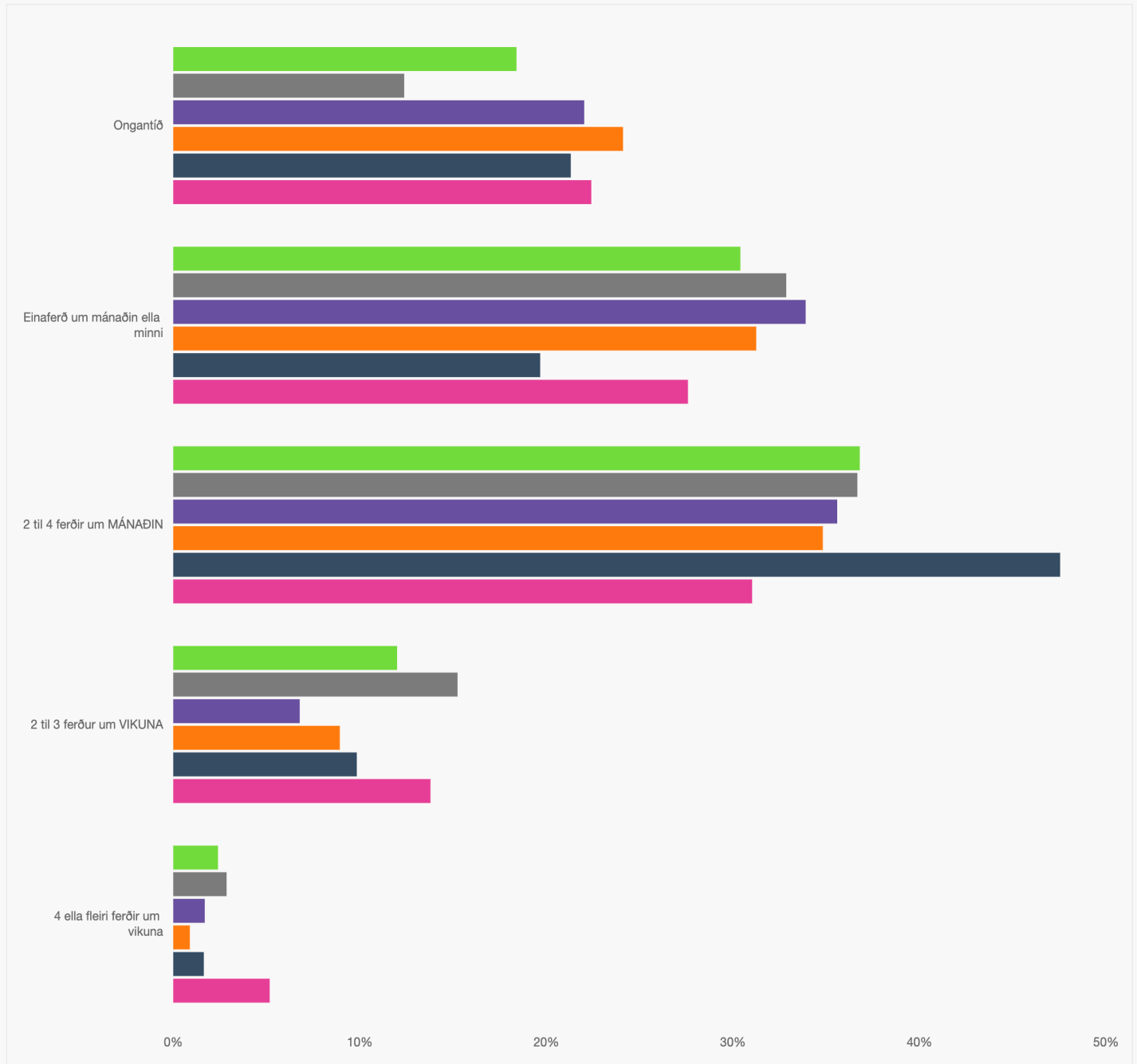
- **Panel:** Faroe Islands
- **Number of completes:** 500
- **Initiated:** 2021-01-20 17:51
- **Finished:** 2021-01-20 18:51

### Segments:

- **Age group(s):** 18 - 29, 30 - 44, 45 - 59, 60 - 80
- **Gender:** Female, Male
- **Geographical region(s):** Tórshavnar Kommuna, Norðurstreymoy og Vágar, Eysturoy, Norðoyar, Sandoy og Suðuroy

# Q1: Hvussu ofta drekkur tú okkurt, sum inniheldur alkohol?

Single Choice



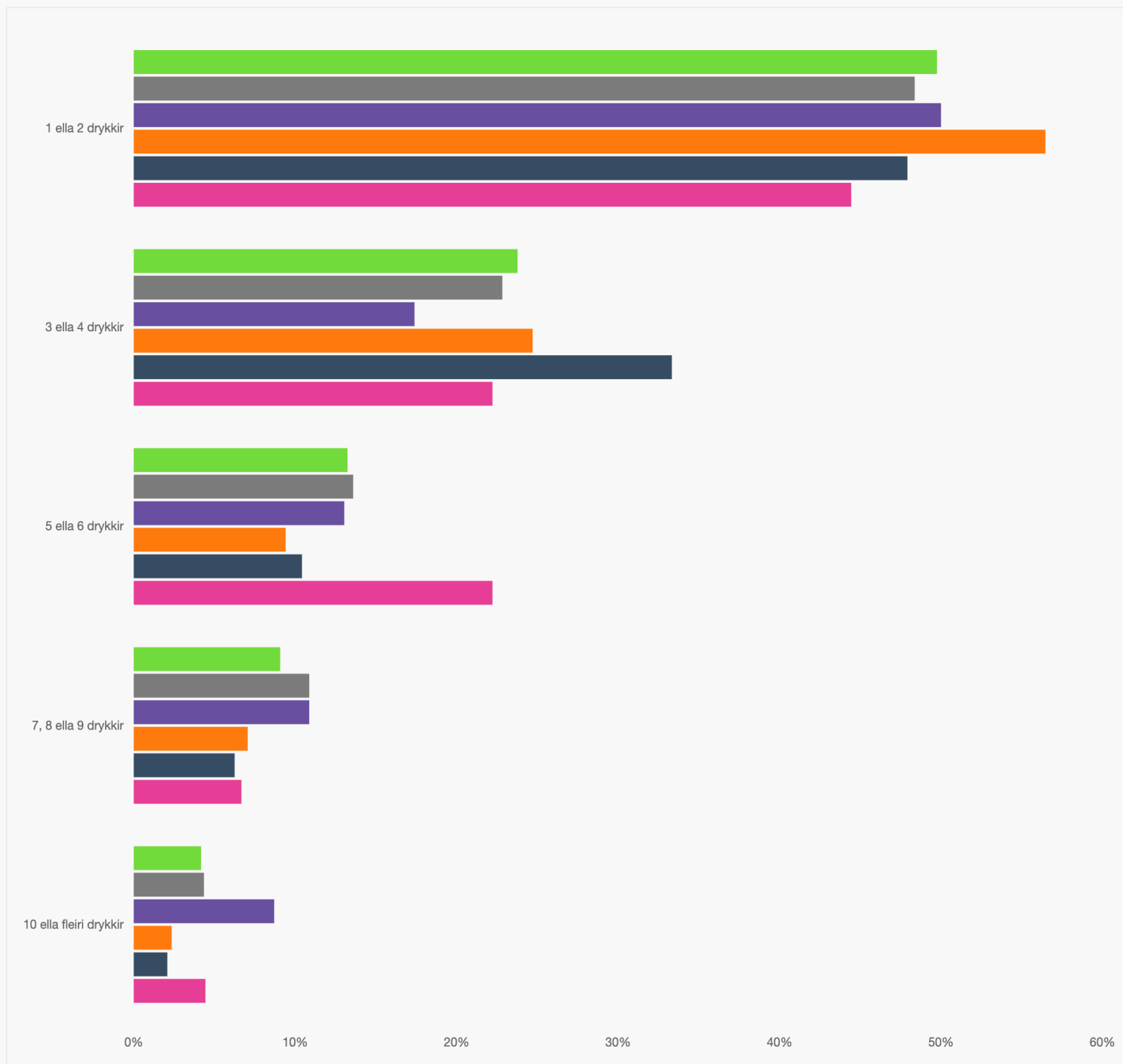
	Everybody (500)	Tórshavn... (210)	Norðurs... (59)	Eysturoy (112)	Norðoyar (61)	Sandoy ... (58)
Ongantið	18.40%	12.38%	22.03%	24.11%	21.31%	22.41%
Einaferð um mánaðin ella minni	30.40%	32.86%	33.90%	31.25%	19.67%	27.59%
2 til 4 ferðir um MÁNADIN	36.80%	36.67%	35.59%	34.82%	47.54%	31.03%
2 til 3 ferðir um VIKUNA	12.00%	15.24%	6.78%	8.93%	9.84%	13.79%
4 ella fleiri ferðir um vikuna	2.40%	2.86%	1.69%	0.89%	1.64%	5.17%

The answers are routed as specified as follows:

<b>Answer</b>	<b>Route</b>
A: "Ongantið"	→ SC 5: Ert tú ella er onkur annar nakrantíð komin til skaða, tí tú hevði drukkið?
B: "Einaferð um mánaðin ella minni"	→ SC 2: Hvussu nógvar drykkir við rúsdrekka fært tú tær vanliga, teir dagarnar, tú drekkur?
C: "2 til 4 ferðir um MÁNAÐIN"	→ SC 2: Hvussu nógvar drykkir við rúsdrekka fært tú tær vanliga, teir dagarnar, tú drekkur?
D: "2 til 3 ferðir um VIKUNA"	→ SC 2: Hvussu nógvar drykkir við rúsdrekka fært tú tær vanliga, teir dagarnar, tú drekkur?
E: "4 ella fleiri ferðir um vikuna"	→ SC 2: Hvussu nógvar drykkir við rúsdrekka fært tú tær vanliga, teir dagarnar, tú drekkur?

## Q2: Hvussu nógvar drykkir við rúsdrekka fært tú tær vanliga, teir dagarnar, tú drekkur?

Single Choice

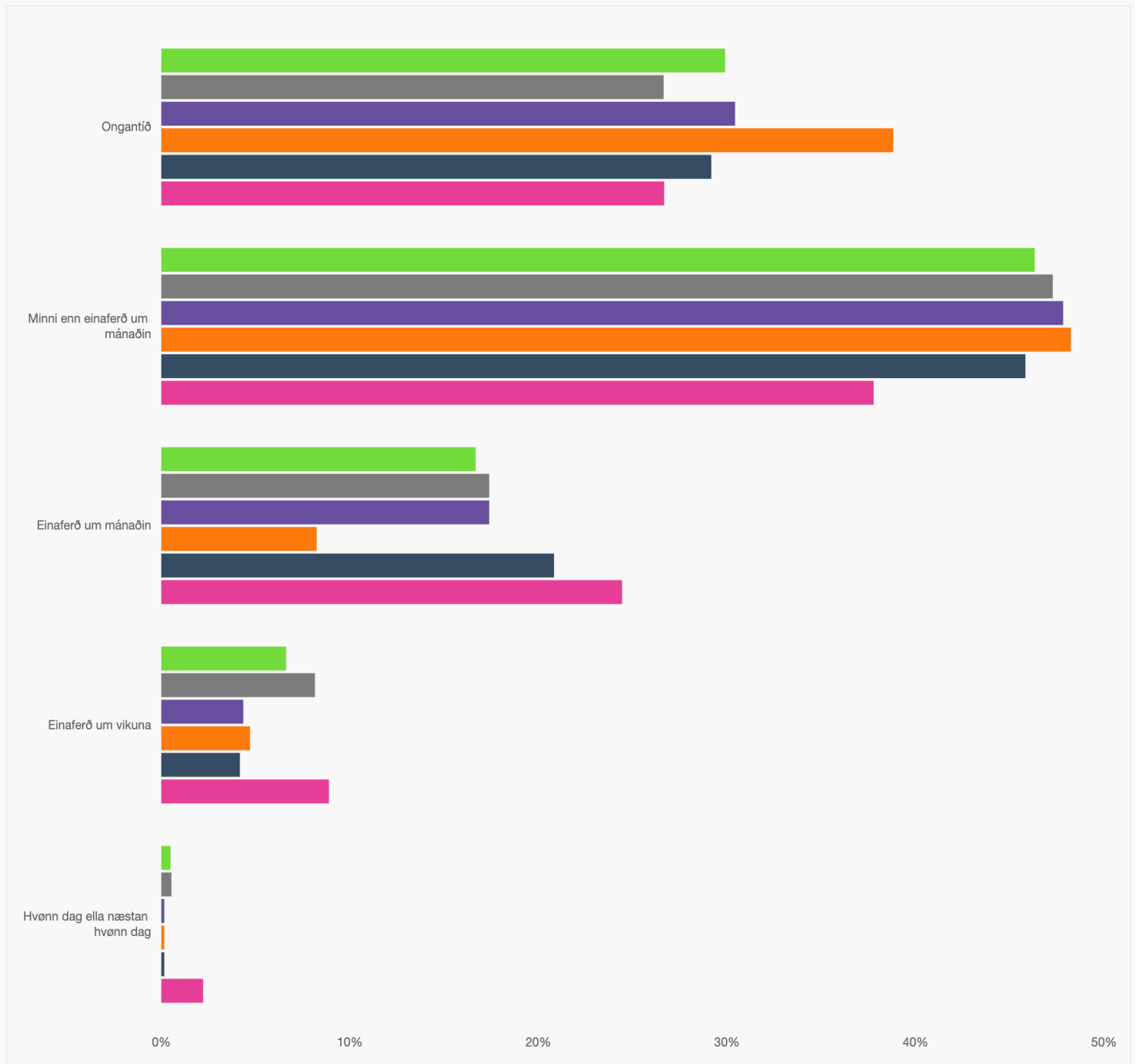


● Everybody (408)
 ● Tórshav... (184)
 ● Norðurs... (46)
 ● Eysturoy (85)
 ● Norðoyar (48)
 ● Sandoy ... (45)

	Everybody (408)	Tórshav... (184)	Norðurs... (46)	Eysturoy (85)	Norðoyar (48)	Sandoy ... (45)
1 ella 2 drykkir	49.75%	48.37%	50.00%	56.47%	47.92%	44.44%
3 ella 4 drykkir	23.77%	22.83%	17.39%	24.71%	33.33%	22.22%
5 ella 6 drykkir	13.24%	13.59%	13.04%	9.41%	10.42%	22.22%
7, 8 ella 9 drykkir	9.07%	10.87%	10.87%	7.06%	6.25%	6.67%
10 ella fleiri drykkir	4.17%	4.35%	8.70%	2.35%	2.08%	4.44%

### Q3: Hvussu ofta fært tú tær 6 ella fleiri drykkir til eitt høvi?

Single Choice

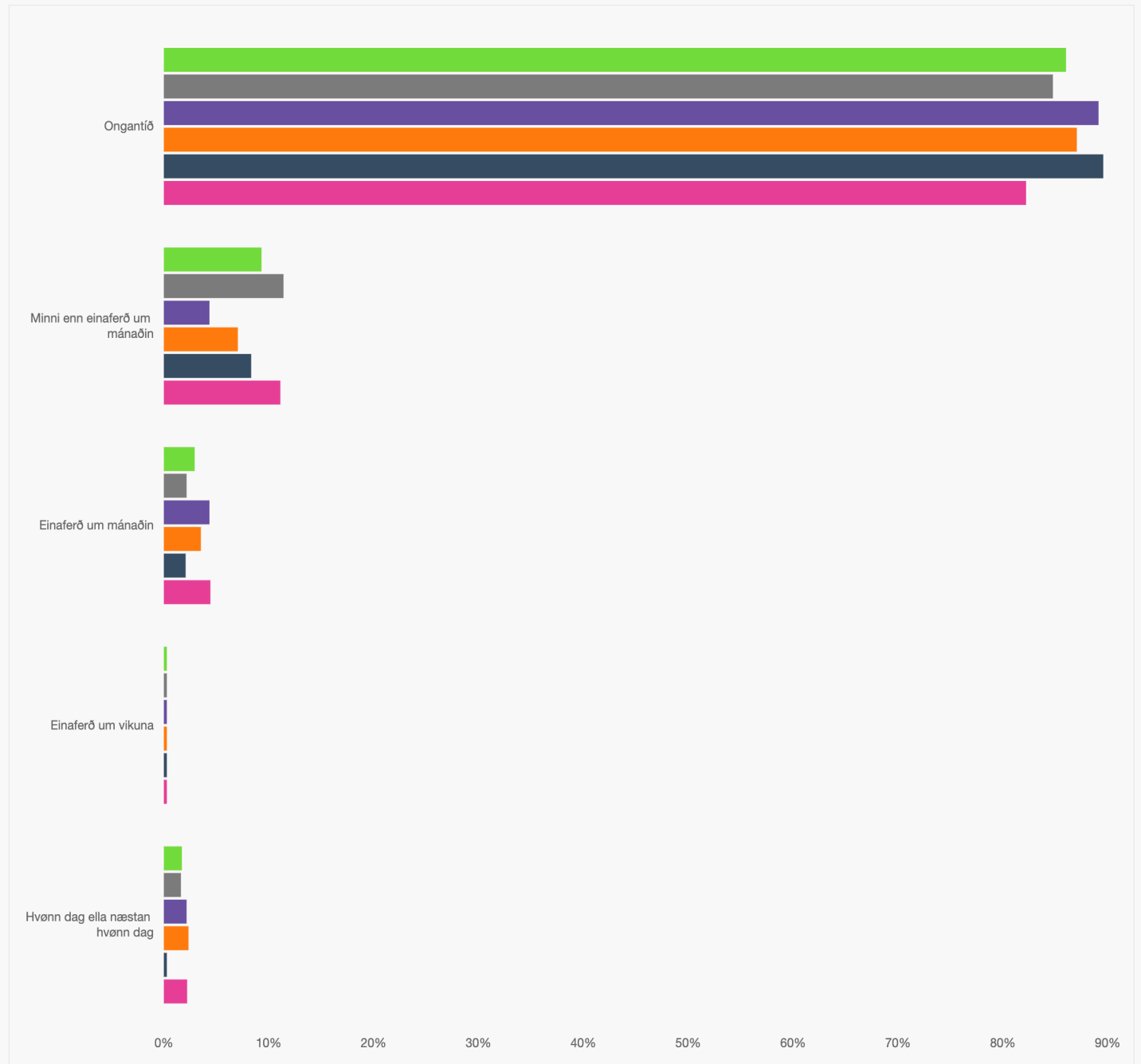


	Everybody (408)	Tórshav... (184)	Norðurs... (46)	Eysturoy (85)	Norðoyar (48)	Sandoy ... (45)
Ongantið	29.90%	26.63%	30.43%	38.82%	29.17%	26.67%
Minni enn einaferð um mánaðin	46.32%	47.28%	47.83%	48.24%	45.83%	37.78%
Einaferð um mánaðin	16.67%	17.39%	17.39%	8.24%	20.83%	24.44%
Einaferð um vikuna	6.62%	8.15%	4.35%	4.71%	4.17%	8.89%
Hvønn dag ella næstan hvønn dag	0.49%	0.54%	0.00%	0.00%	0.00%	2.22%

## Q4: Hvussu ávirkar rúsdrekka teg?

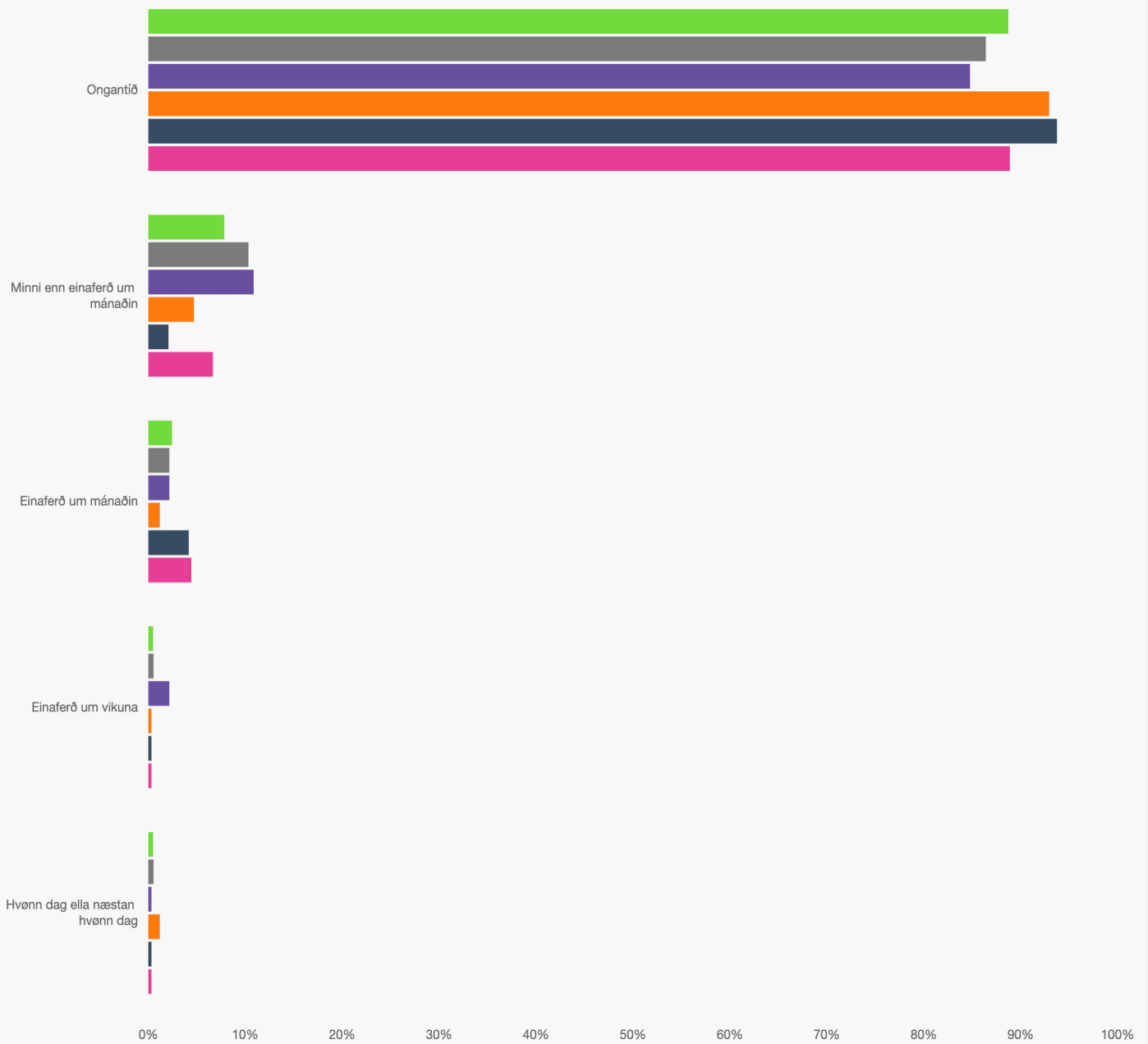
Single Choice Grid

Seinasta árið, hvussu ofta hevur tú lagt til merkis, at tú ikki hevur klárað at steðga aftur, tá ið tú vart byrjaður at drekka?



	Everybody (408)	Tórshavn... (184)	Norðurs... (46)	Eysturoy (85)	Norðoyar (48)	Sandoy ... (45)
Ongantið	86.03%	84.78%	89.13%	87.06%	89.58%	82.22%
Minni enn einaferð um mánaðin	9.31%	11.41%	4.35%	7.06%	8.33%	11.11%
Einaferð um mánaðin	2.94%	2.17%	4.35%	3.53%	2.08%	4.44%
Einaferð um vikuna	0.00%	0.00%	0.00%	0.00%	0.00%	0.00%
Hvønn dag ella næstan hvønn dag	1.72%	1.63%	2.17%	2.35%	0.00%	2.22%

Seinasta árið, hvussu ofta hevur tú ikki megnað at gjørt tað, sum væntað varð av tær, tí tú hevði drukkið?

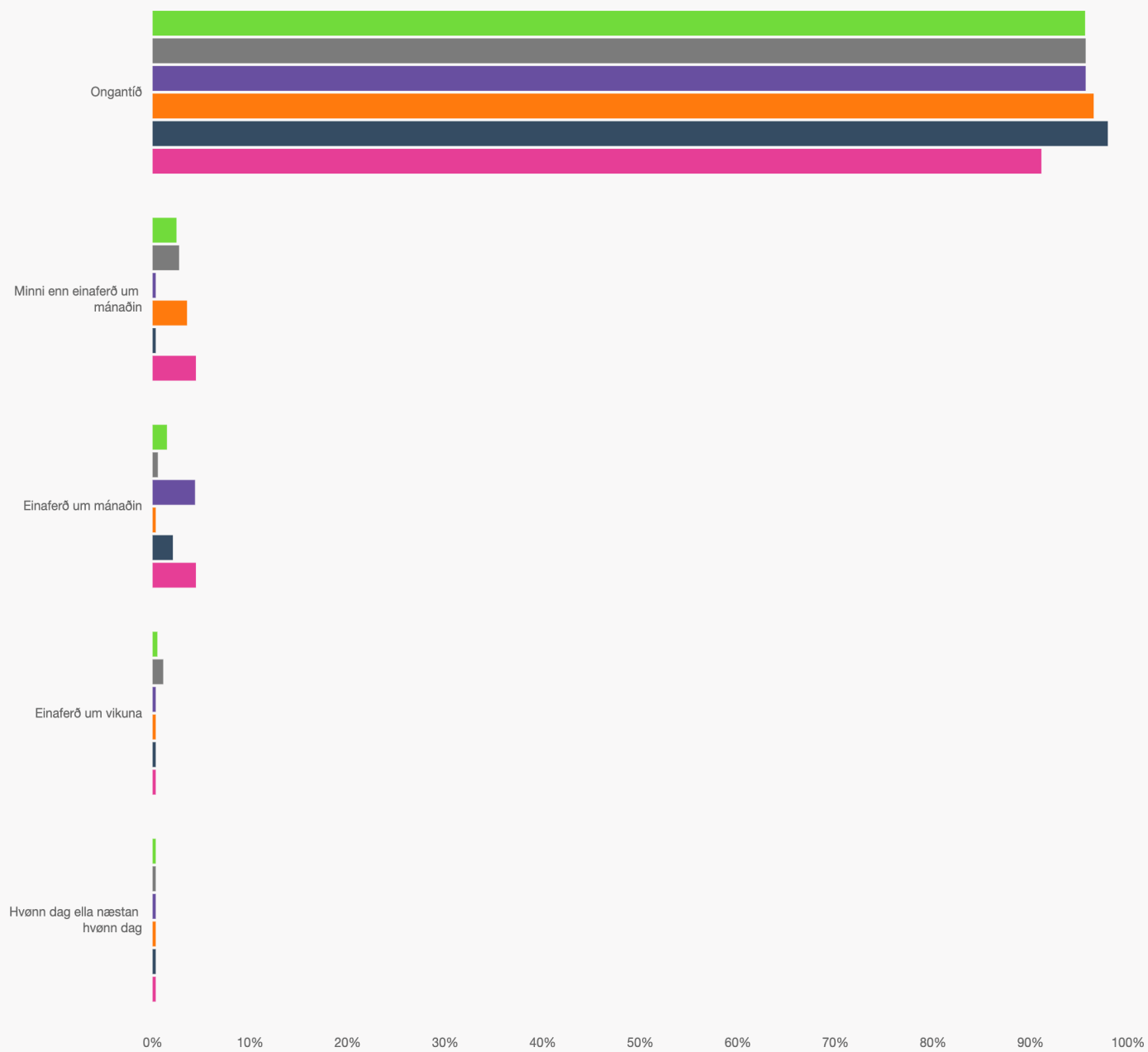


● Everybody (408)
 ● Tórshav... (184)
 ● Norðurs... (46)
 ● Eysturoy (85)
 ● Norðoyar (48)
 ● Sandoy ... (45)

Category	Everybody (408)	Tórshav... (184)	Norðurs... (46)	Eysturoy (85)	Norðoyar (48)	Sandoy ... (45)
Ongantíð	88.73%	86.41%	84.78%	92.94%	93.75%	88.89%
Minni enn einferð um mánaðin	7.84%	10.33%	10.87%	4.71%	2.08%	6.67%
Einferð um mánaðin	2.45%	2.17%	2.17%	1.18%	4.17%	4.44%
Einferð um vikuna	0.49%	0.54%	2.17%	0.00%	0.00%	0.00%
Hvønn dag ella næstan hvønn dag	0.49%	0.54%	0.00%	1.18%	0.00%	0.00%

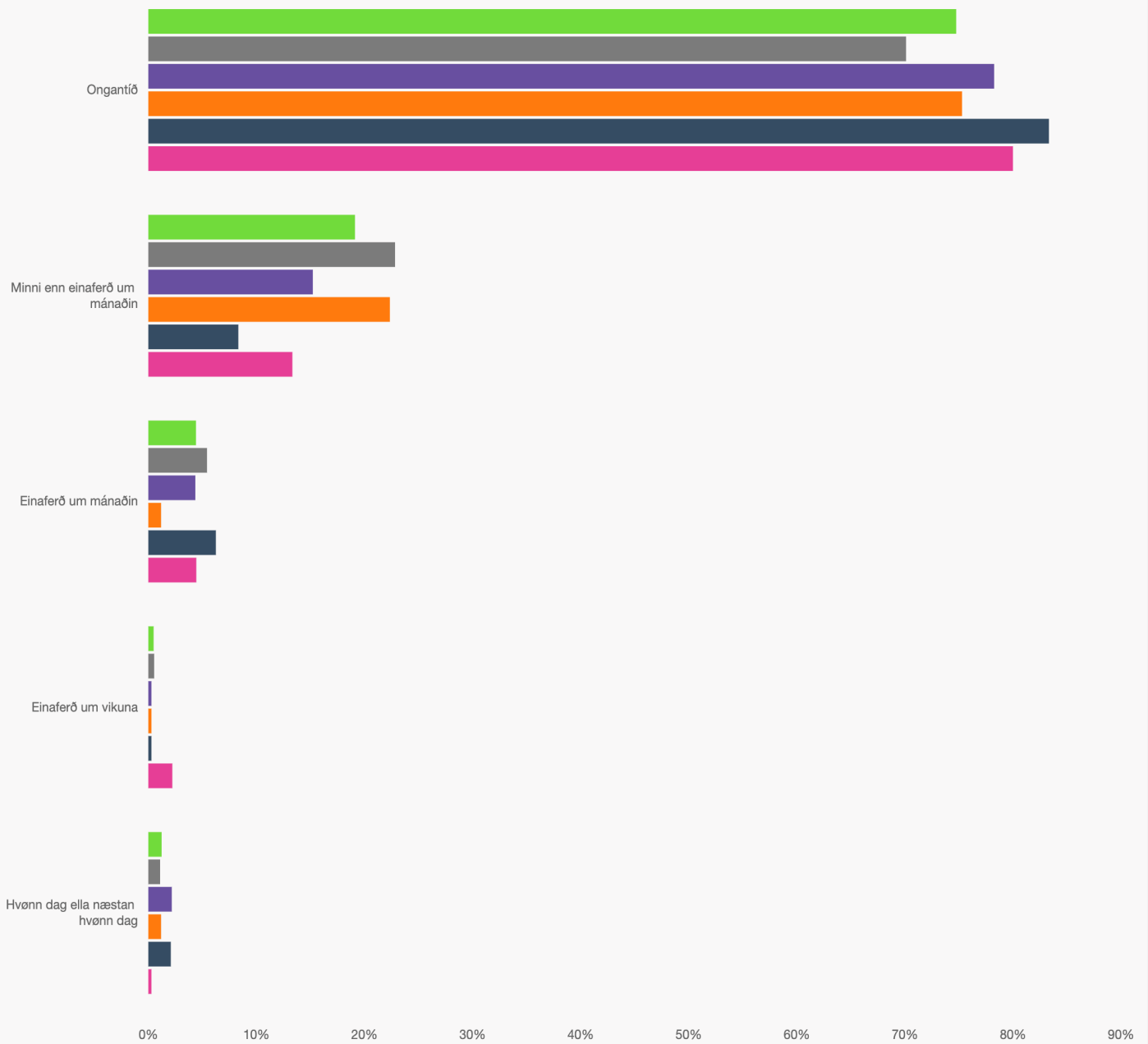
Seinasta árið, hvussu ofta hevur tú havt tørv á at byrja dagin við einum drykki, tí tú dagin fyrri hevði drukkið nógv?





	● Everybody (408)	● Tórshav... (184)	● Norðurs... (46)	● Eysturoy (85)	● Norðoyar (48)	● Sandoy ... (45)
<b>Ongantíð</b>	95.59%	95.65%	95.65%	96.47%	97.92%	91.11%
<b>Minni enn einaferð um mánaðin</b>	2.45%	2.72%	0.00%	3.53%	0.00%	4.44%
<b>Einaferð um mánaðin</b>	1.47%	0.54%	4.35%	0.00%	2.08%	4.44%
<b>Einaferð um vikuna</b>	0.49%	1.09%	0.00%	0.00%	0.00%	0.00%
<b>Hvønn dag ella næstan hvønn dag</b>	0.00%	0.00%	0.00%	0.00%	0.00%	0.00%

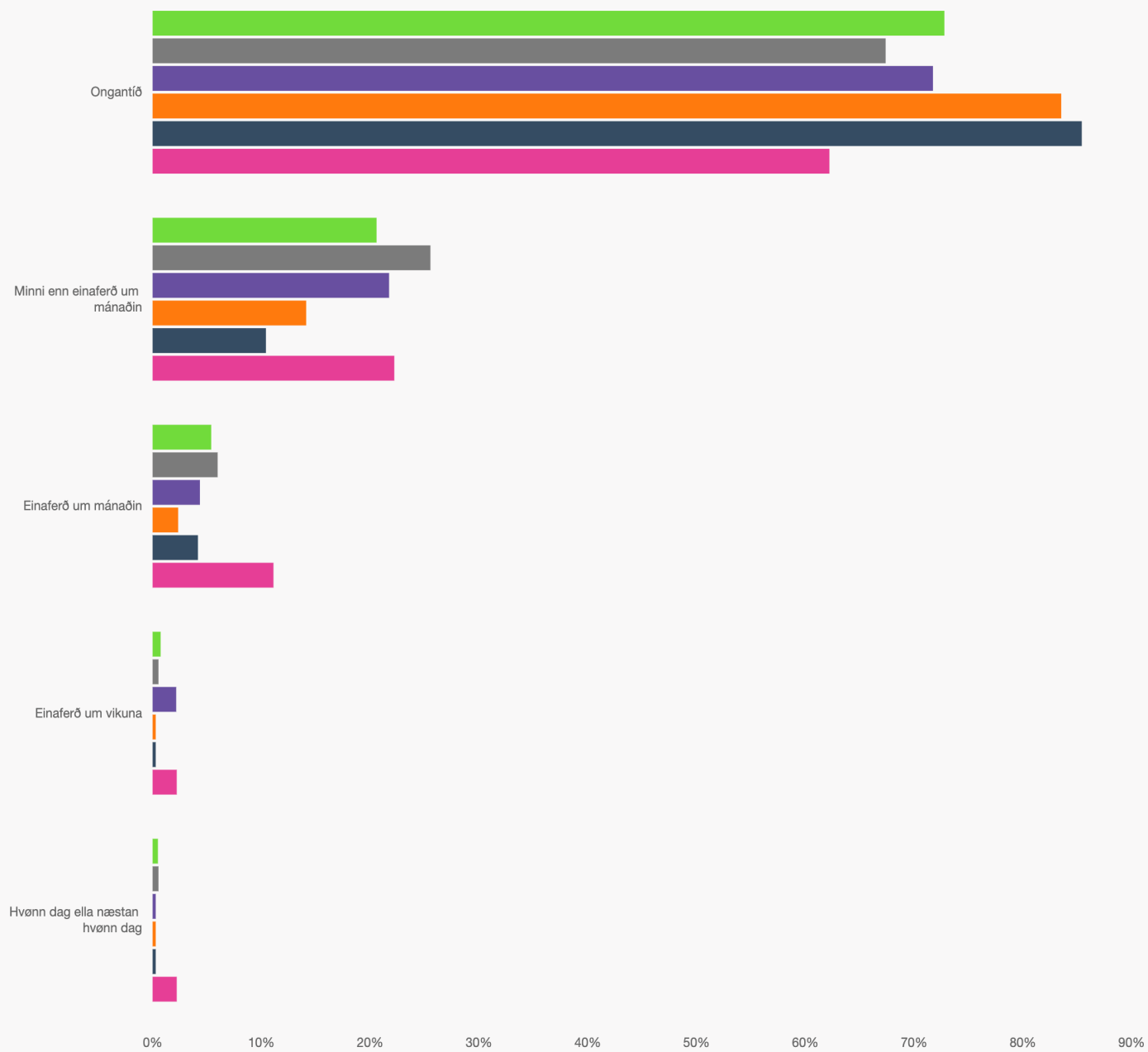
Seinasta árið, hvussu ofta hevur tú angrað ella kent skuldarkenslu, tí tú hevði drukkið?



● Everybody (408)
 ● Tórshavn... (184)
 ● Norðurs... (46)
 ● Eysturoy (85)
 ● Norðoyar (48)
 ● Sandoy ... (45)

	Everybody (408)	Tórshavn... (184)	Norðurs... (46)	Eysturoy (85)	Norðoyar (48)	Sandoy ... (45)
<b>Ongantið</b>	74.75%	70.11%	78.26%	75.29%	83.33%	80.00%
<b>Minni enn einaferð um mánaðin</b>	19.12%	22.83%	15.22%	22.35%	8.33%	13.33%
<b>Einaferð um mánaðin</b>	4.41%	5.43%	4.35%	1.18%	6.25%	4.44%
<b>Einaferð um vikuna</b>	0.49%	0.54%	0.00%	0.00%	0.00%	2.22%
<b>Hvønn dag ella næstan hvønn dag</b>	1.23%	1.09%	2.17%	1.18%	2.08%	0.00%

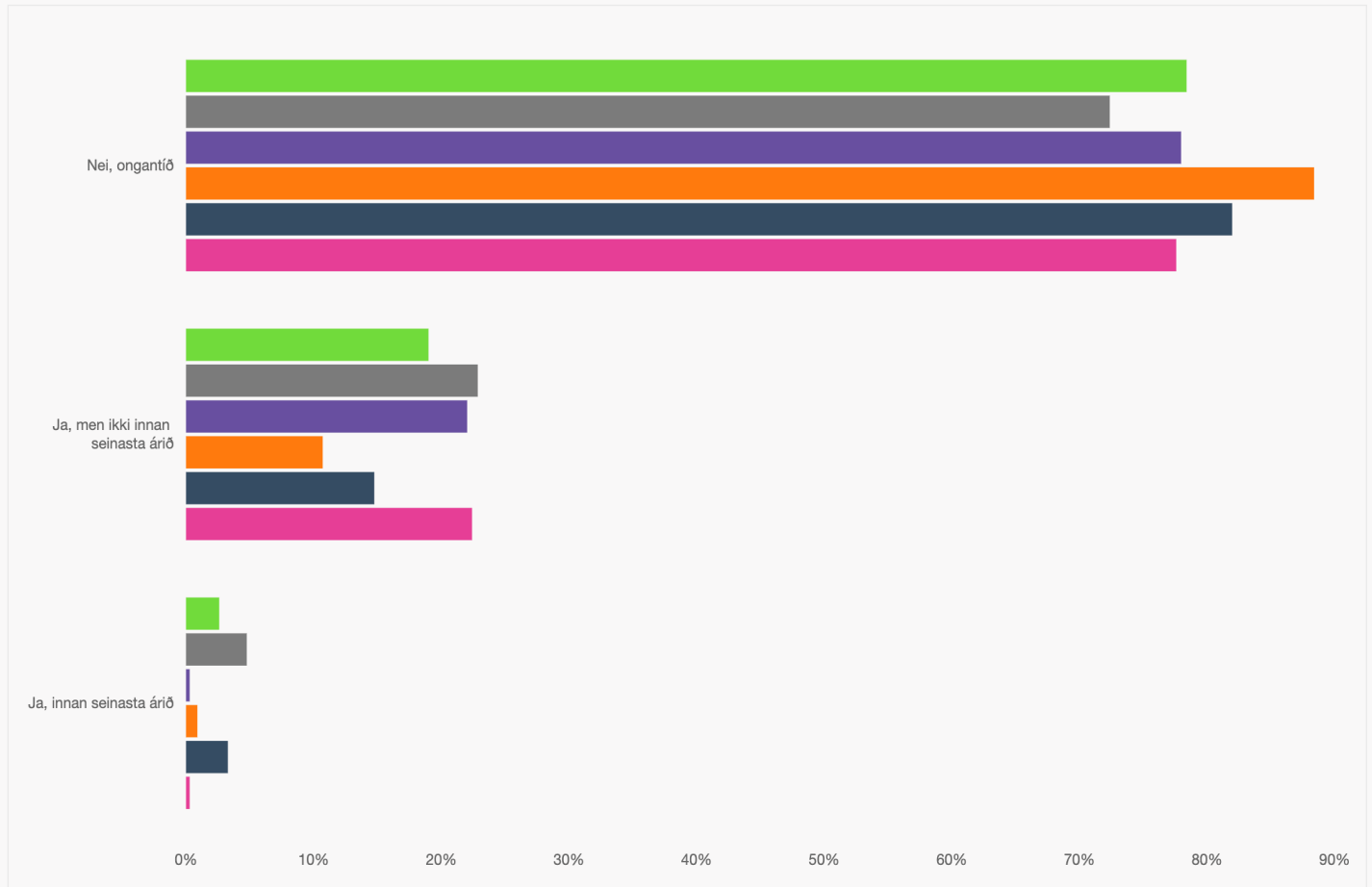
Seinasta árið, hvussu ofta hevur tú ikki verið fòrur fyri at minnst hvat hendi kvøldið fyri, tí tú hevði drukkið?



	● Everybody (408)	● Tórshav... (184)	● Norðurs... (46)	● Eysturoy (85)	● Norðoyar (48)	● Sandoy ... (45)
<b>Ongantið</b>	72.79%	67.39%	71.74%	83.53%	85.42%	62.22%
<b>Minni enn einaferð um mánaðin</b>	20.59%	25.54%	21.74%	14.12%	10.42%	22.22%
<b>Einaferð um mánaðin</b>	5.39%	5.98%	4.35%	2.35%	4.17%	11.11%
<b>Einaferð um vikuna</b>	0.74%	0.54%	2.17%	0.00%	0.00%	2.22%
<b>Hvønn dag ella næstan hvønn dag</b>	0.49%	0.54%	0.00%	0.00%	0.00%	2.22%

# Q5: Ert tú ella er onkur annar nakrantíð komin til skaða, tí tú hevði drukkið?

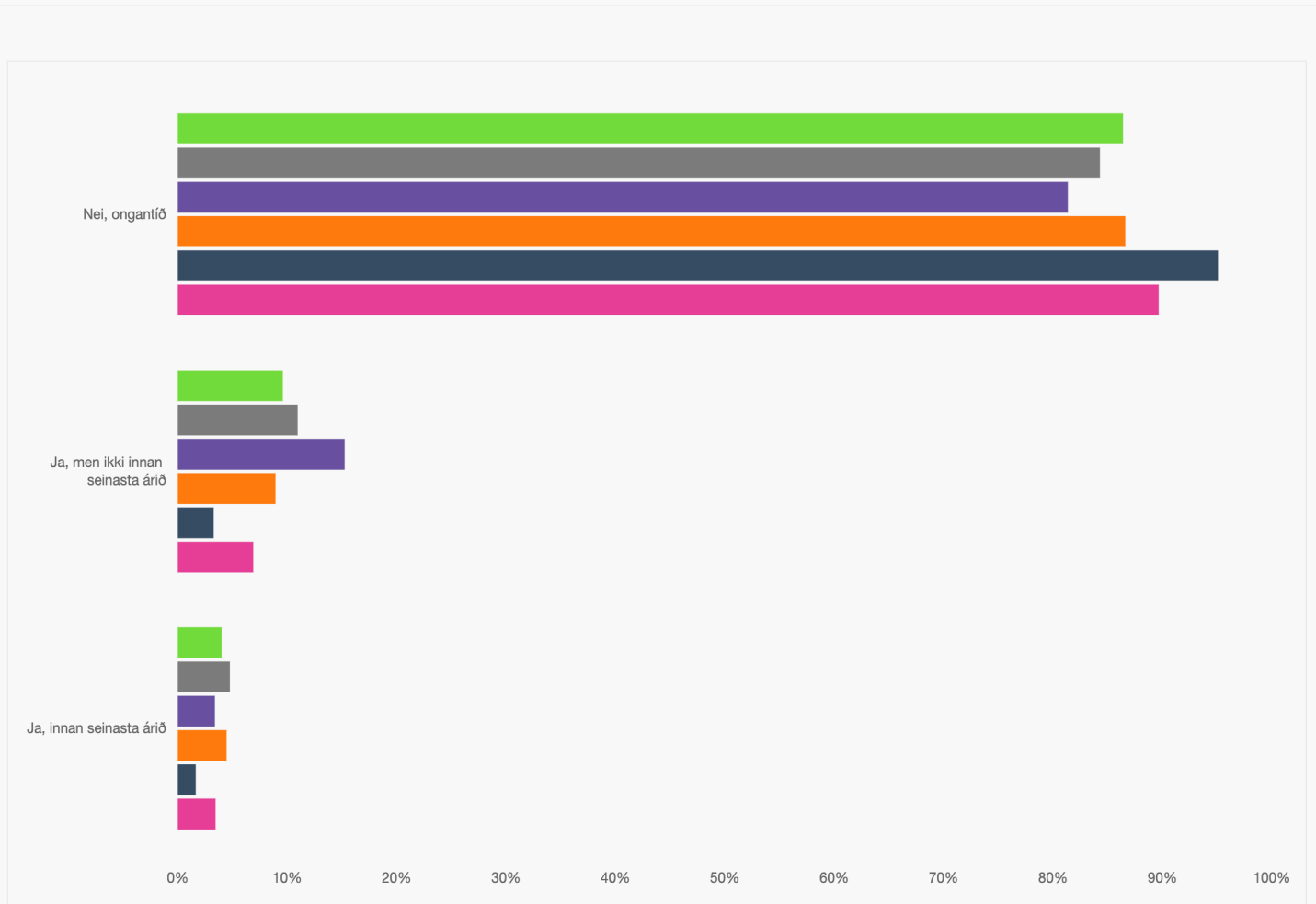
Single Choice



	● Everybody (500)	● Tórshav... (210)	● Norðurs... (59)	● Eysturoy (112)	● Norðoyar (61)	● Sandoy ... (58)
<b>Nei, ongantið</b>	78.40%	72.38%	77.97%	88.39%	81.97%	77.59%
<b>Ja, men ikki innan seinasta árið</b>	19.00%	22.86%	22.03%	10.71%	14.75%	22.41%
<b>Ja, innan seinasta árið</b>	2.60%	4.76%	0.00%	0.89%	3.28%	0.00%

Q6: Hevur ein familjulimur, vinur, lækni ella annað heilsustarvsfólk nakrantíð sagt tær, at tey eru stúrin um hvussu tú nýtur rúsdrekka, ella skotið upp at tú nýtur rúsdrekka minni?

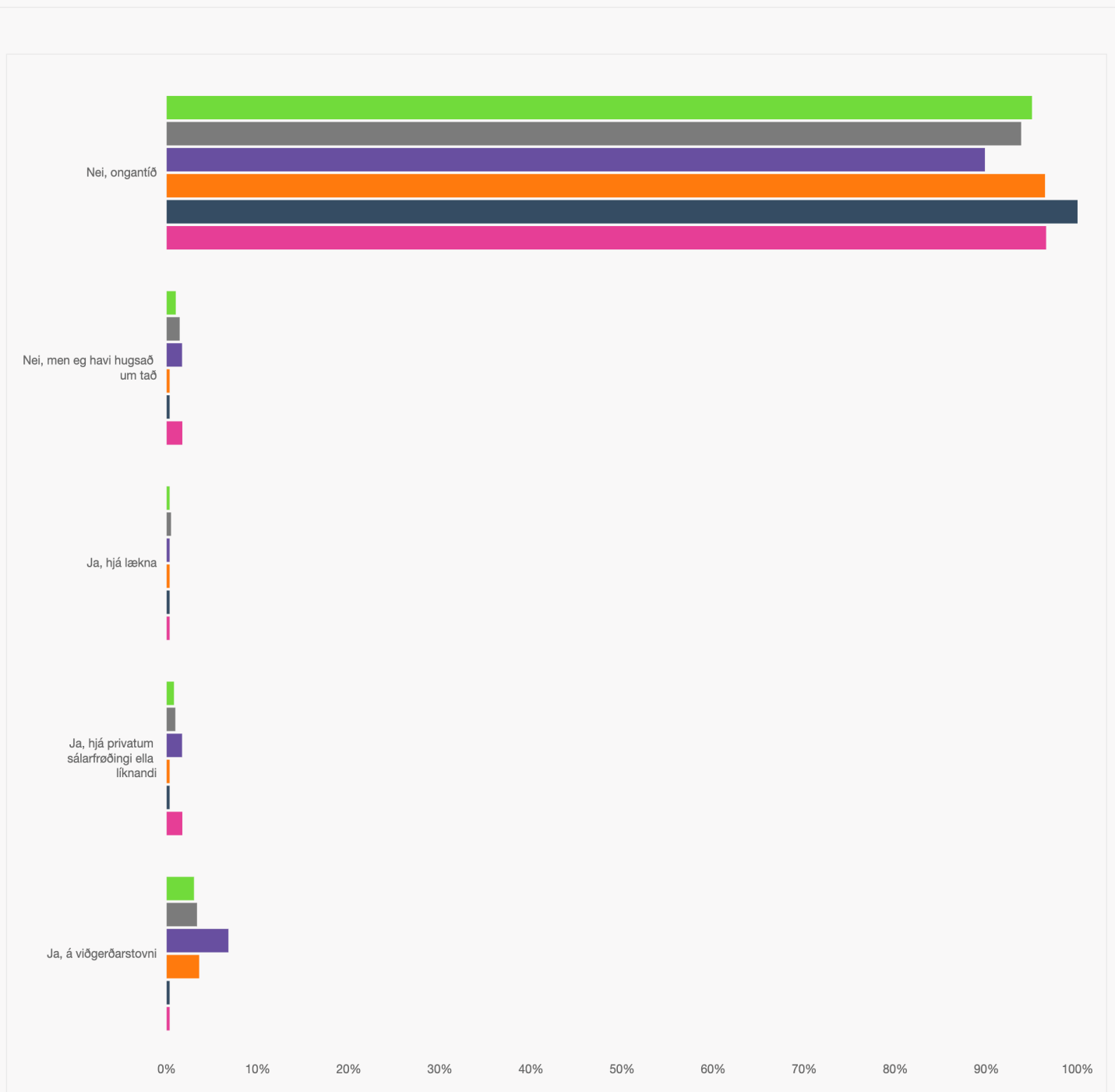
Single Choice



	● Everybody (500)	● Tórshav... (210)	● Norðurs... (59)	● Eysturoy (112)	● Norðoyar (61)	● Sandoy ... (58)
<b>Nei, ongantíð</b>	86.40%	84.29%	81.36%	86.61%	95.08%	89.66%
<b>Ja, men ikki innan seinasta árið</b>	9.60%	10.95%	15.25%	8.93%	3.28%	6.90%
<b>Ja, innan seinasta árið</b>	4.00%	4.76%	3.39%	4.46%	1.64%	3.45%

# Q7: Hevur tú nakrantíð leitað tær hjálp fyri tína nýtslu av rúsdrekka?

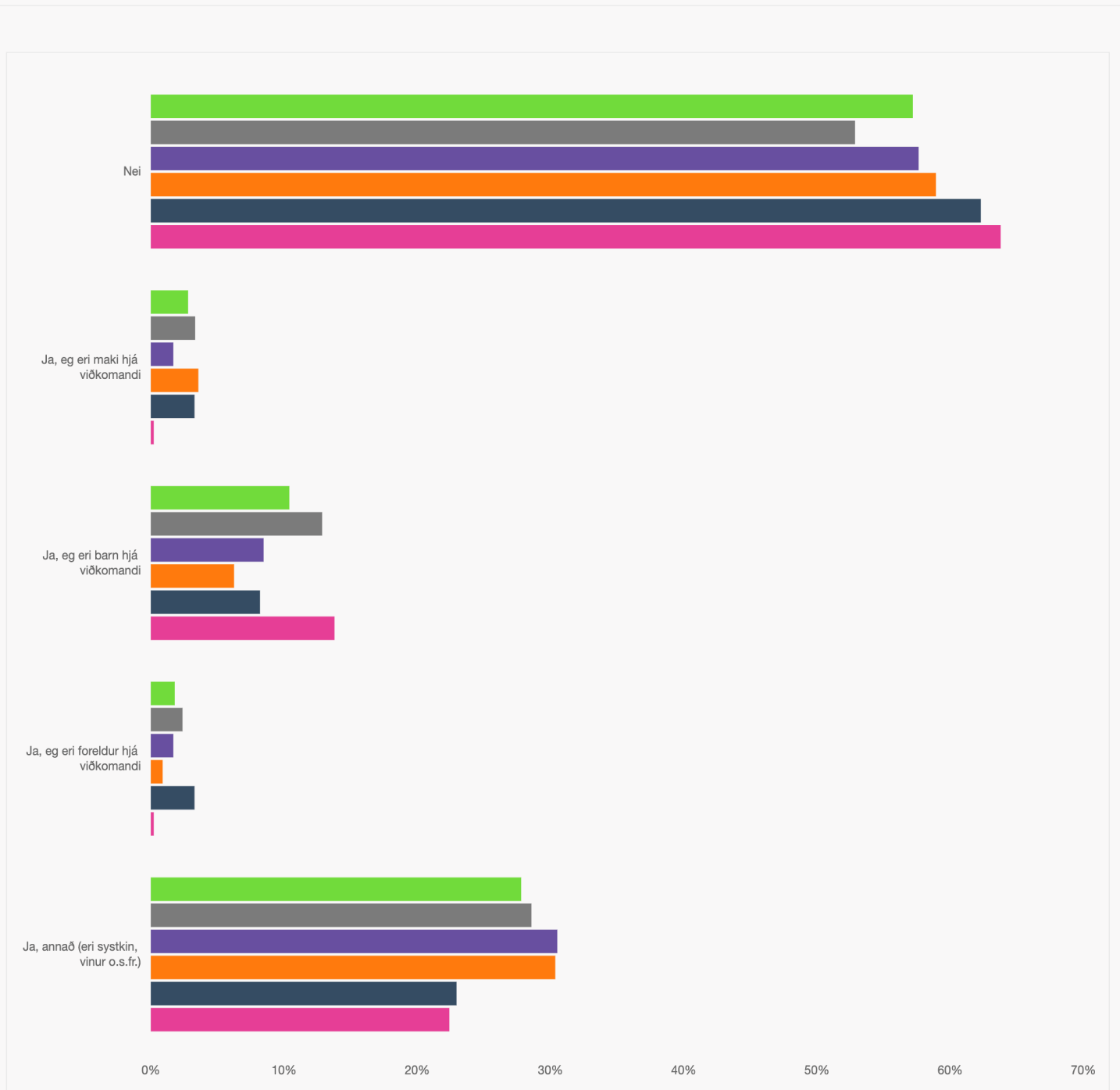
Single Choice



	Everybody (500)	Tórshavn... (210)	Norðurs... (59)	Eysturoy (112)	Norðoyar (61)	Sandoy ... (58)
Nei, ongantíð	95.00%	93.81%	89.83%	96.43%	100.00%	96.55%
Nei, men eg havi hugsað um tað	1.00%	1.43%	1.69%	0.00%	0.00%	1.72%
Ja, hjá lækna	0.20%	0.48%	0.00%	0.00%	0.00%	0.00%
Ja, hjá privatum sálarfrøðingi ella líknandi	0.80%	0.95%	1.69%	0.00%	0.00%	1.72%
Ja, á viðgerðarstovni	3.00%	3.33%	6.78%	3.57%	0.00%	0.00%

## Q8: Ert tú avvarðandi hjá nøkrum, sum tú metir hevur ein rústrupulleika?

Single Choice



	● Everybody (500)	● Tórshav... (210)	● Norðurs... (59)	● Eysturoy (112)	● Norðoyar (61)	● Sandoy ... (58)
Nei	57.20%	52.86%	57.63%	58.93%	62.30%	63.79%
Ja, eg eri maki hjá viðkomandi	2.80%	3.33%	1.69%	3.57%	3.28%	0.00%
Ja, eg eri barn hjá viðkomandi	10.40%	12.86%	8.47%	6.25%	8.20%	13.79%
Ja, eg eri foreldur hjá viðkomandi	1.80%	2.38%	1.69%	0.89%	3.28%	0.00%
Ja, annað (eri systkin, vinur o.s.fr.)	27.80%	28.57%	30.51%	30.36%	22.95%	22.41%

## Blákrossheimið

Use our interactive reporting tool to get the most of your data.

Segment, filter and sorting your data to visualise insights relevant for you.

Export charts to PDF and PNG formats and download raw data in Excel and SPSS binary formats.

- **Panel:** Faroe Islands
- **Number of completes:** 500
- **Initiated:** 2021-01-20 17:51
- **Finished:** 2021-01-20 18:51

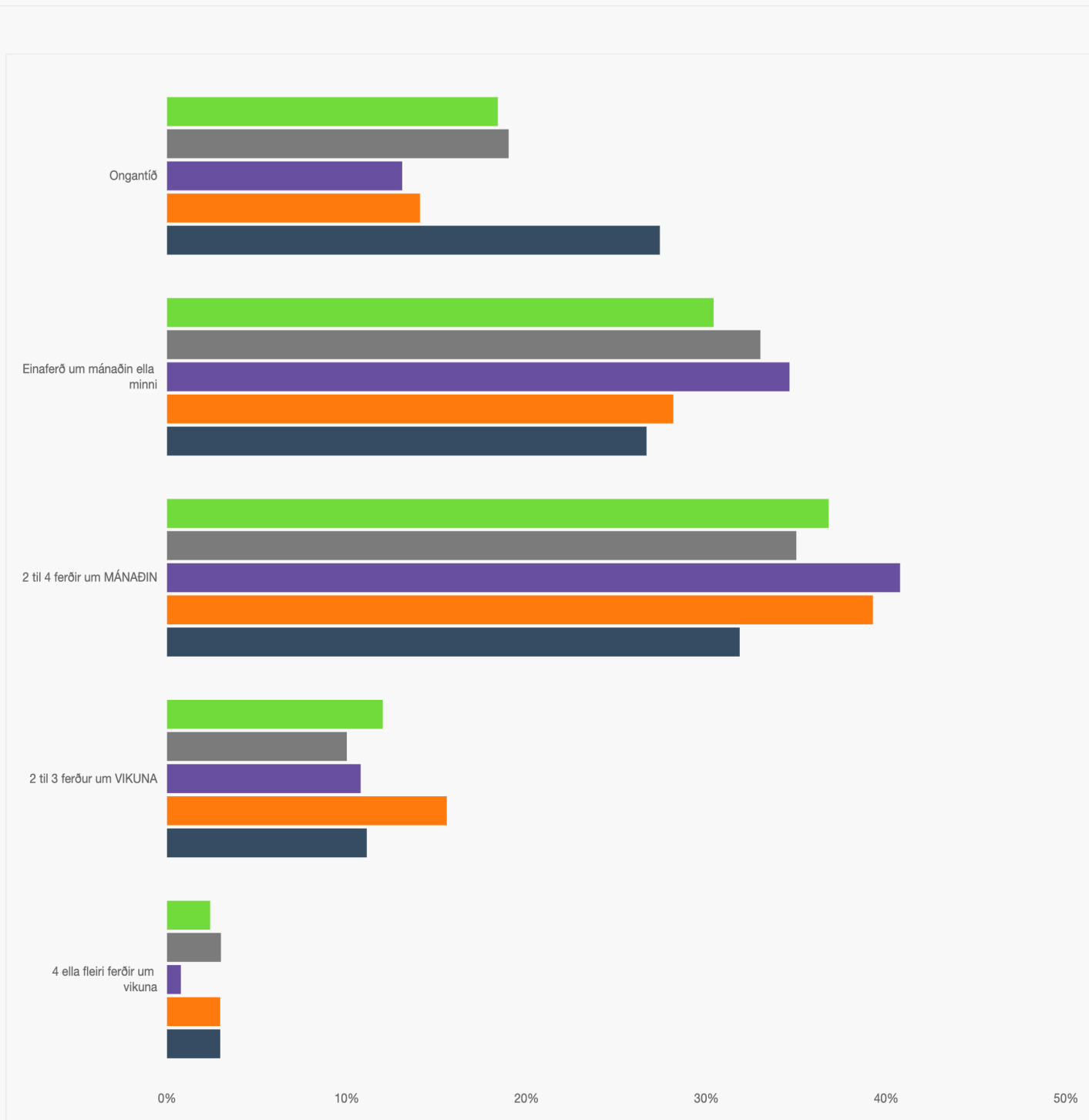
### Segments:

- **Age group(s):** 18 - 29, 30 - 44, 45 - 59, 60 - 80
- **Gender:** Female, Male
- **Geographical region(s):** Tórshavnar Kommuna, Norðurstreymoy og Vágur, Eysturoy, Norðoyar, Sandoy og Suðuroy



# Q1: Hvussu ofta drekkur tú okkurt, sum inniheldur alkohol?

Single Choice



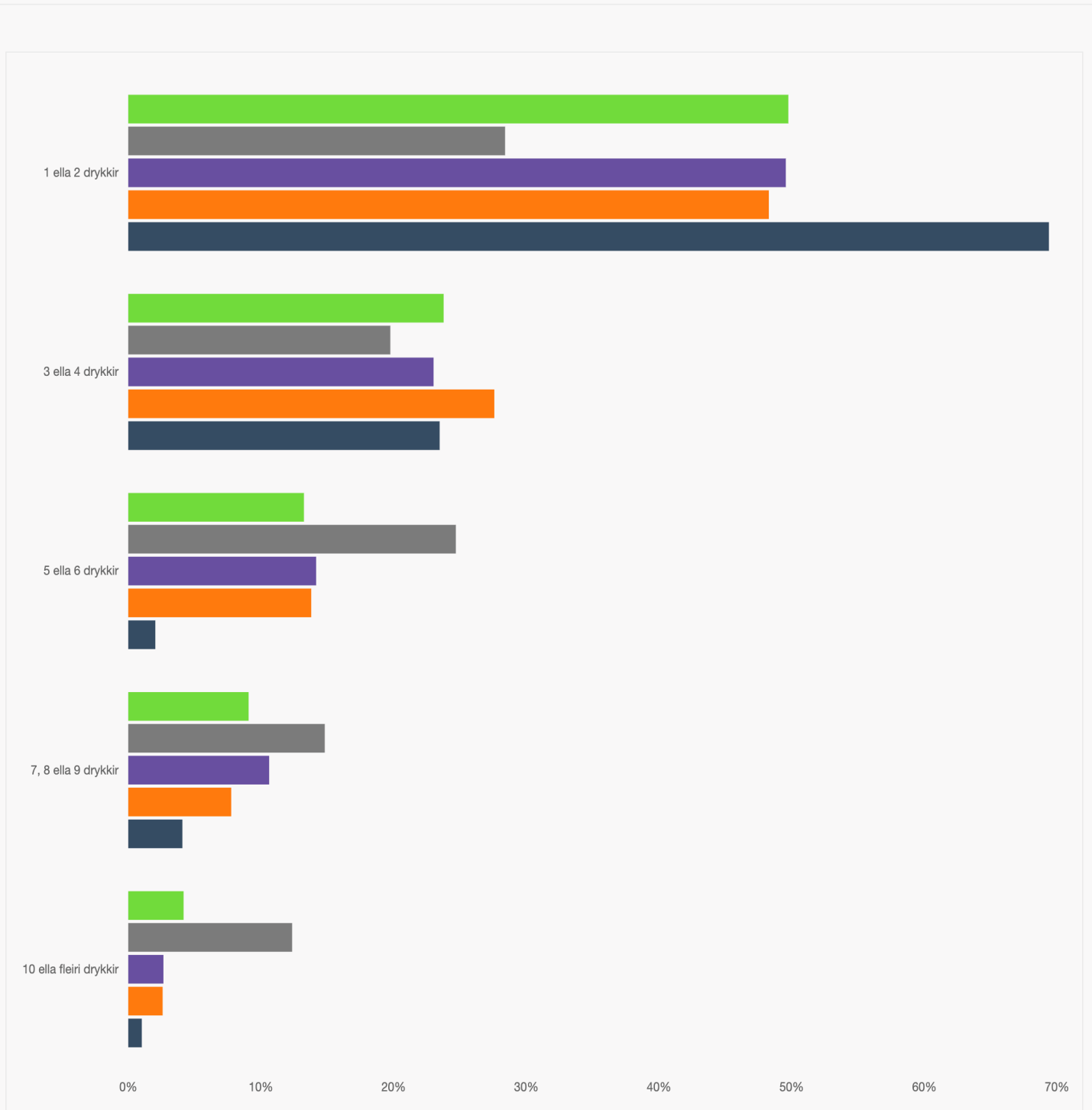
	● Everybody (500)	● 18 - 29 (100)	● 30 - 44 (130)	● 45 - 59 (135)	● 60 - 80 (135)
<b>Ongantið</b>	18.40%	19.00%	13.08%	14.07%	27.41%
<b>Einaferð um mánaðin ella minni</b>	30.40%	33.00%	34.62%	28.15%	26.67%
<b>2 til 4 ferðir um MÁNAÐIN</b>	36.80%	35.00%	40.77%	39.26%	31.85%
<b>2 til 3 ferðir um VIKUNA</b>	12.00%	10.00%	10.77%	15.56%	11.11%
<b>4 ella fleiri ferðir um vikuna</b>	2.40%	3.00%	0.77%	2.96%	2.96%

The answers are routed as specified as follows:

<b>Answer</b>	<b>Route</b>
A: "Ongantið"	→ SC 5: Ert tú ella er onkur annar nakrantið komin til skaða, tí tú hevði drukkið?
B: "Einaferð um mánaðin ella minni"	→ SC 2: Hvussu nógvar drykkir við rúsdrekka fært tú tær vanliga, teir dagarnar, tú drekkur?
C: "2 til 4 ferðir um MÁNAÐIN"	→ SC 2: Hvussu nógvar drykkir við rúsdrekka fært tú tær vanliga, teir dagarnar, tú drekkur?
D: "2 til 3 ferður um VIKUNA"	→ SC 2: Hvussu nógvar drykkir við rúsdrekka fært tú tær vanliga, teir dagarnar, tú drekkur?
E: "4 ella fleiri ferðir um vikuna"	→ SC 2: Hvussu nógvar drykkir við rúsdrekka fært tú tær vanliga, teir dagarnar, tú drekkur?

## Q2: Hvussu nógvur drykkir við rúsdrekka fært tú tær vanliga, teir dagarnar, tú drekkur?

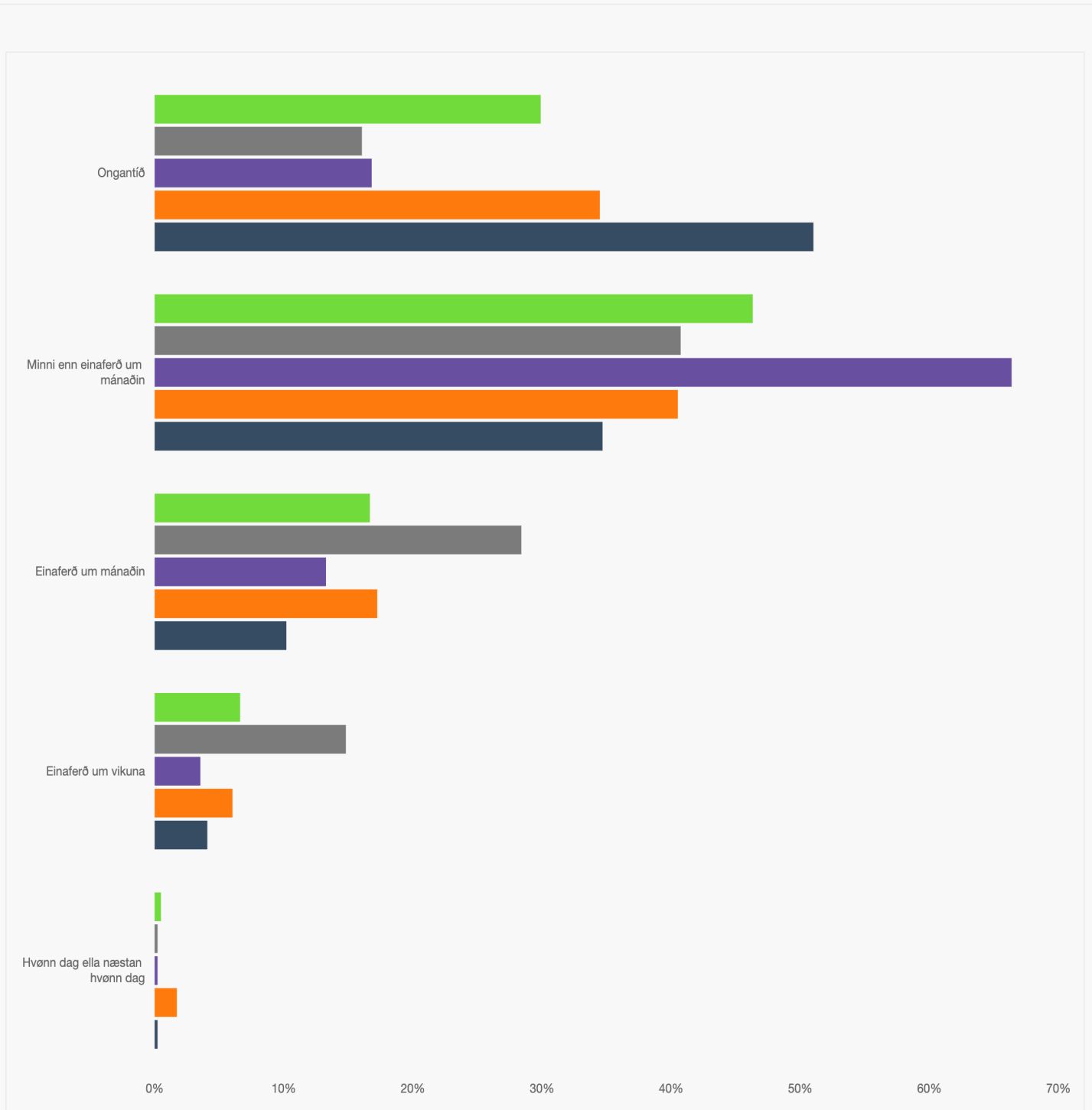
Single Choice



	● Everybody (408)	● 18 - 29 (81)	● 30 - 44 (113)	● 45 - 59 (116)	● 60 - 80 (98)
<b>1 ella 2 drykkir</b>	49.75%	28.40%	49.56%	48.28%	69.39%
<b>3 ella 4 drykkir</b>	23.77%	19.75%	23.01%	27.59%	23.47%
<b>5 ella 6 drykkir</b>	13.24%	24.69%	14.16%	13.79%	2.04%
<b>7, 8 ella 9 drykkir</b>	9.07%	14.81%	10.62%	7.76%	4.08%
<b>10 ella fleiri drykkir</b>	4.17%	12.35%	2.65%	2.59%	1.02%

### Q3: Hvussu ofta fært tú tær 6 ella fleiri drykkir til eitt høvi?

Single Choice

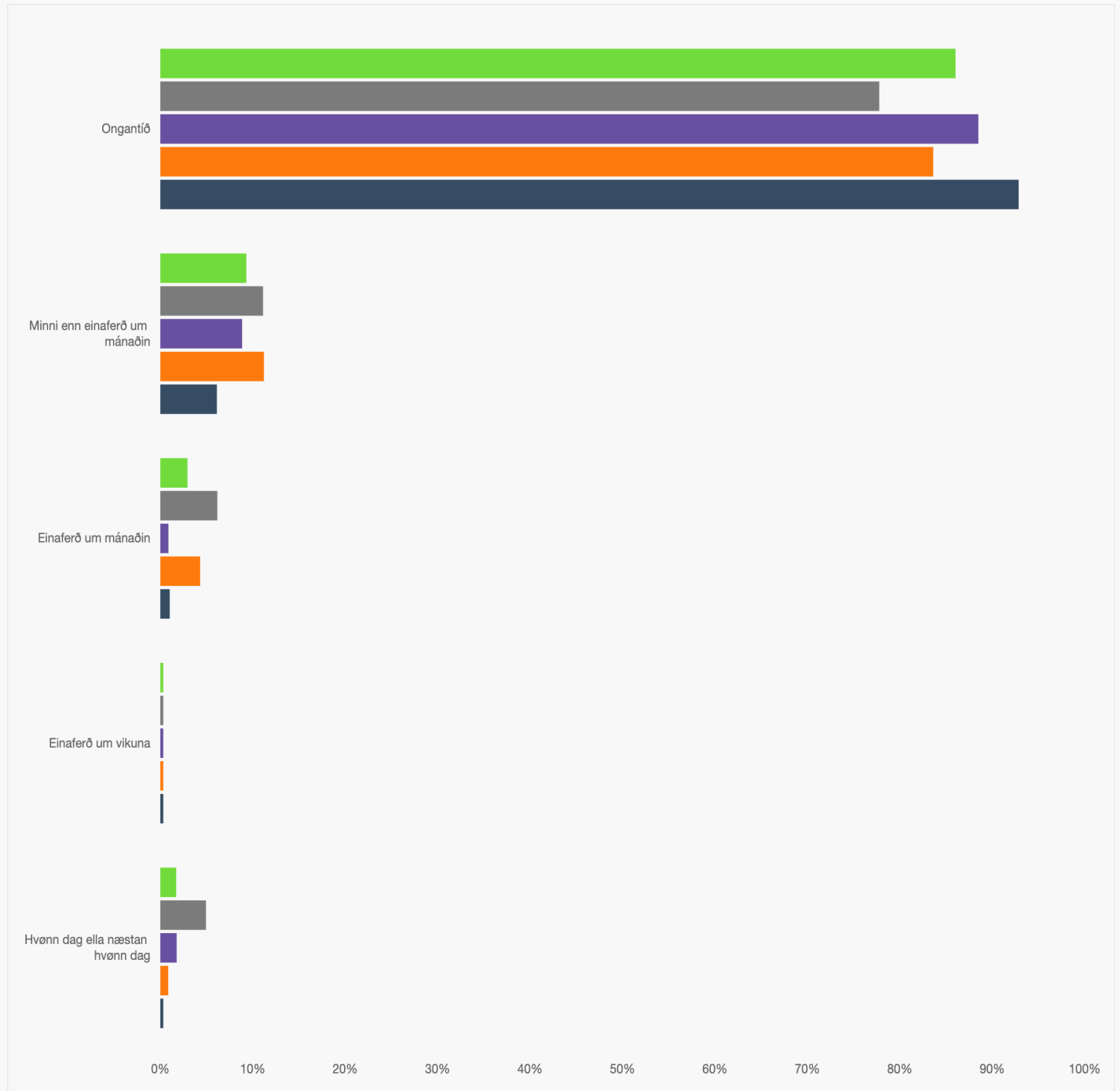


	● Everybody (408)	● 18 - 29 (81)	● 30 - 44 (113)	● 45 - 59 (116)	● 60 - 80 (98)
<b>Ongantið</b>	29.90%	16.05%	16.81%	34.48%	51.02%
<b>Minni enn einaferð um mánaðin</b>	46.32%	40.74%	66.37%	40.52%	34.69%
<b>Einaferð um mánaðin</b>	16.67%	28.40%	13.27%	17.24%	10.20%
<b>Einaferð um vikuna</b>	6.62%	14.81%	3.54%	6.03%	4.08%
<b>Hvønn dag ella næstan hvønn dag</b>	0.49%	0.00%	0.00%	1.72%	0.00%

## Q4: Hvussu ávirkar rúsdrekka teg?

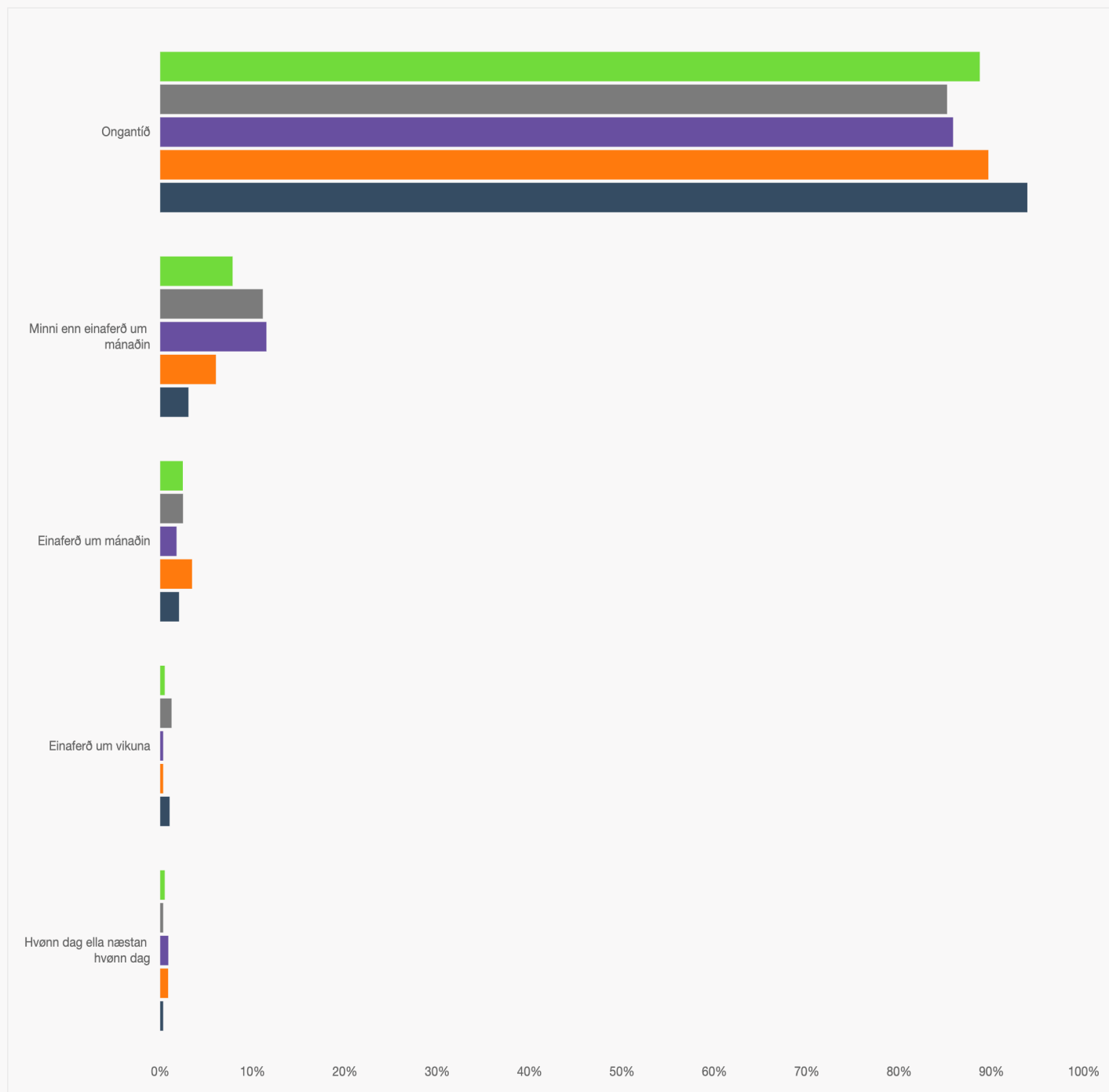
Single Choice Grid

Seinasta árið, hvussu ofta hefur tú lagt til merkis, at tú ikki hefur klárað at steðga aftur, tá ið tú vart byrjaður at drekka?



	Everybody (408)	18 - 29 (81)	30 - 44 (113)	45 - 59 (116)	60 - 80 (98)
<b>Ongantið</b>	86.03%	77.78%	88.50%	83.62%	92.86%
<b>Minni enn einaferð um mánaðin</b>	9.31%	11.11%	8.85%	11.21%	6.12%
<b>Einaferð um mánaðin</b>	2.94%	6.17%	0.88%	4.31%	1.02%
<b>Einaferð um vikuna</b>	0.00%	0.00%	0.00%	0.00%	0.00%
<b>Hvønn dag ella næstan hvønn dag</b>	1.72%	4.94%	1.77%	0.86%	0.00%

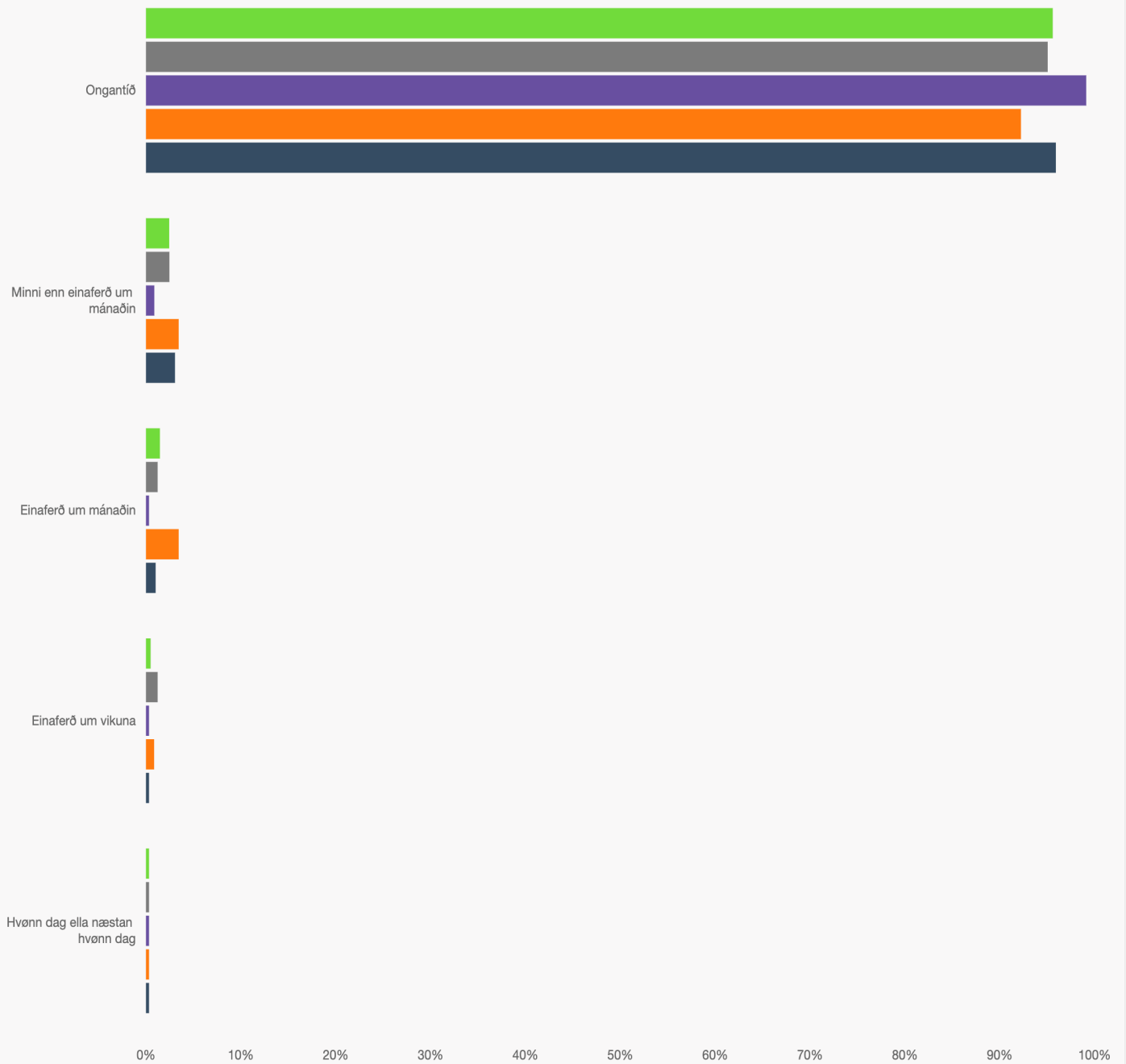
Seinasta árið, hvussu ofta hevur tú ikki megnað at gjørt tað, sum væntað varð av tær, tí tú hevði drukkið?



● Everybody (408)
 ● 18 - 29 (81)
 ● 30 - 44 (113)
 ● 45 - 59 (116)
 ● 60 - 80 (98)

	Everybody (408)	18 - 29 (81)	30 - 44 (113)	45 - 59 (116)	60 - 80 (98)
Ongantið	88.73%	85.19%	85.84%	89.66%	93.88%
Minni enn einaferð um mánaðin	7.84%	11.11%	11.50%	6.03%	3.06%
Einaferð um mánaðin	2.45%	2.47%	1.77%	3.45%	2.04%
Einaferð um vikuna	0.49%	1.23%	0.00%	0.00%	1.02%
Hvønn dag ella næstan hvønn dag	0.49%	0.00%	0.88%	0.86%	0.00%

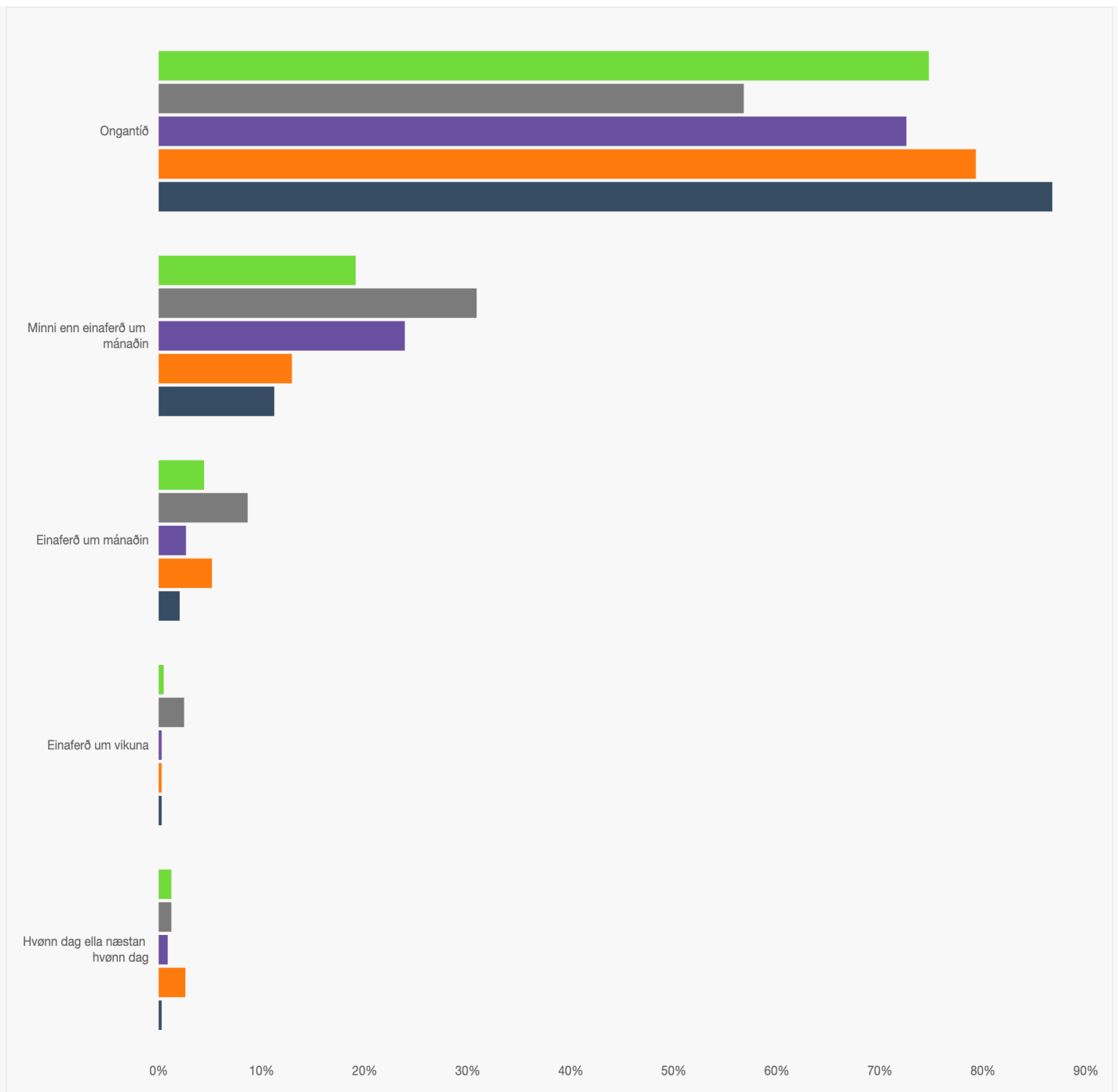
Seinasta árið, hvussu ofta hevur tú havt tørv á at byrja dagin við einum drykki, tí tú dagin fyri hevði drukkið nógv?



● Everybody (408)
 ● 18 - 29 (81)
 ● 30 - 44 (113)
 ● 45 - 59 (116)
 ● 60 - 80 (98)

Category	Everybody (408)	18 - 29 (81)	30 - 44 (113)	45 - 59 (116)	60 - 80 (98)
Ongantið	95.59%	95.06%	99.12%	92.24%	95.92%
Minni enn einaferð um mánaðin	2.45%	2.47%	0.88%	3.45%	3.06%
Einaferð um mánaðin	1.47%	1.23%	0.00%	3.45%	1.02%
Einaferð um vikuna	0.49%	1.23%	0.00%	0.86%	0.00%
Hvønn dag ella næstan hvønn dag	0.00%	0.00%	0.00%	0.00%	0.00%

Seinasta árið, hvussu ofta hevur tú angrað ella kent skuldarkenslu, tí tú hevði drukkið?

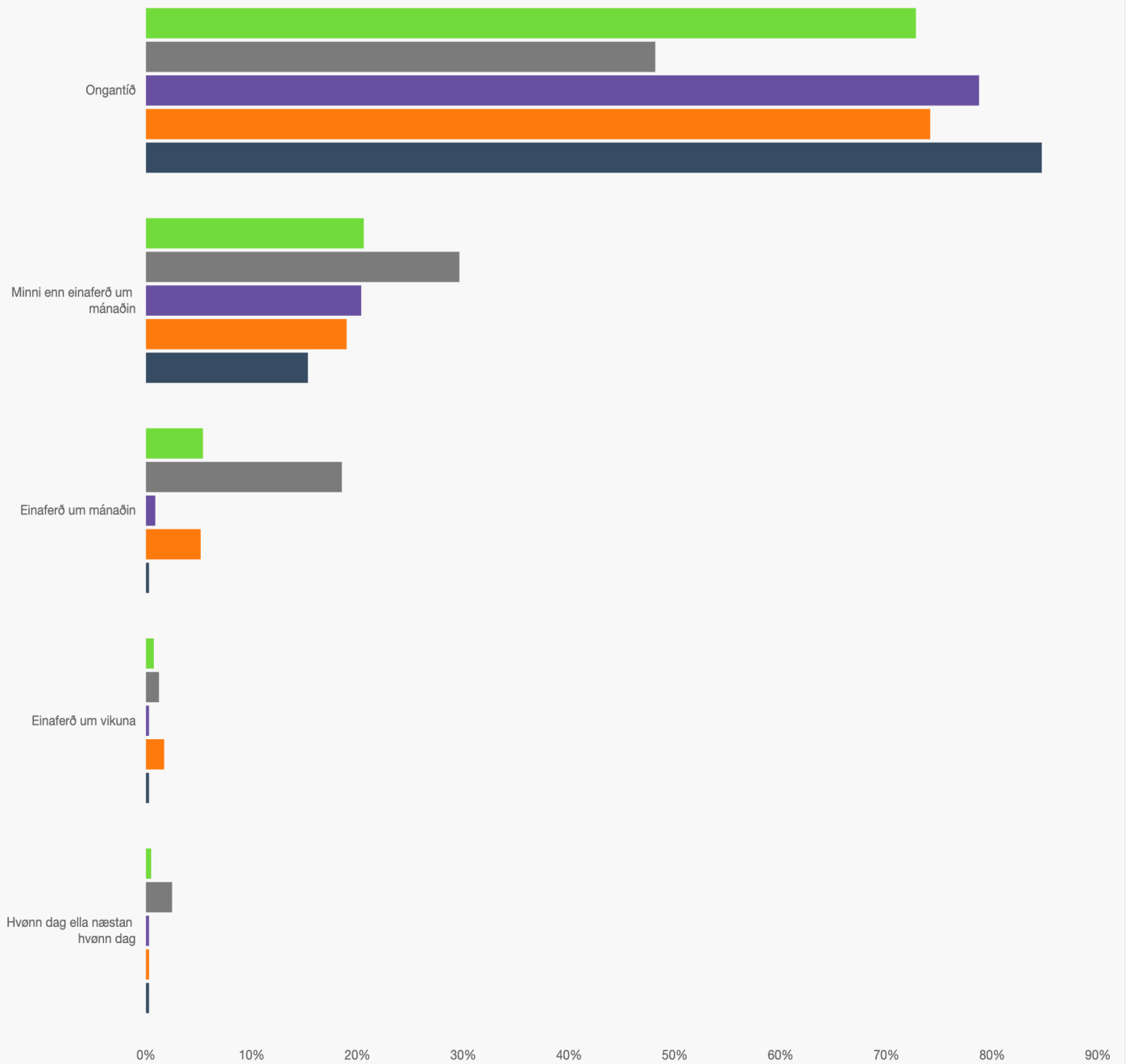


● Everybody (408)
 ● 18 - 29 (81)
 ● 30 - 44 (113)
 ● 45 - 59 (116)
 ● 60 - 80 (98)

<b>Ongantið</b>	74.75%	56.79%	72.57%	79.31%	86.73%
<b>Minni enn einferð um mánaðin</b>	19.12%	30.86%	23.89%	12.93%	11.22%
<b>Einferð um mánaðin</b>	4.41%	8.64%	2.65%	5.17%	2.04%
<b>Einferð um vikuna</b>	0.49%	2.47%	0.00%	0.00%	0.00%
<b>Hvønn dag ella næstan hvønn dag</b>	1.23%	1.23%	0.88%	2.59%	0.00%

Seinasta árið, hvussu ofta hevur tú ikki verið førur fyri at minnst hvat hendi kvøldið fyri, tí tú hevði drukkið?

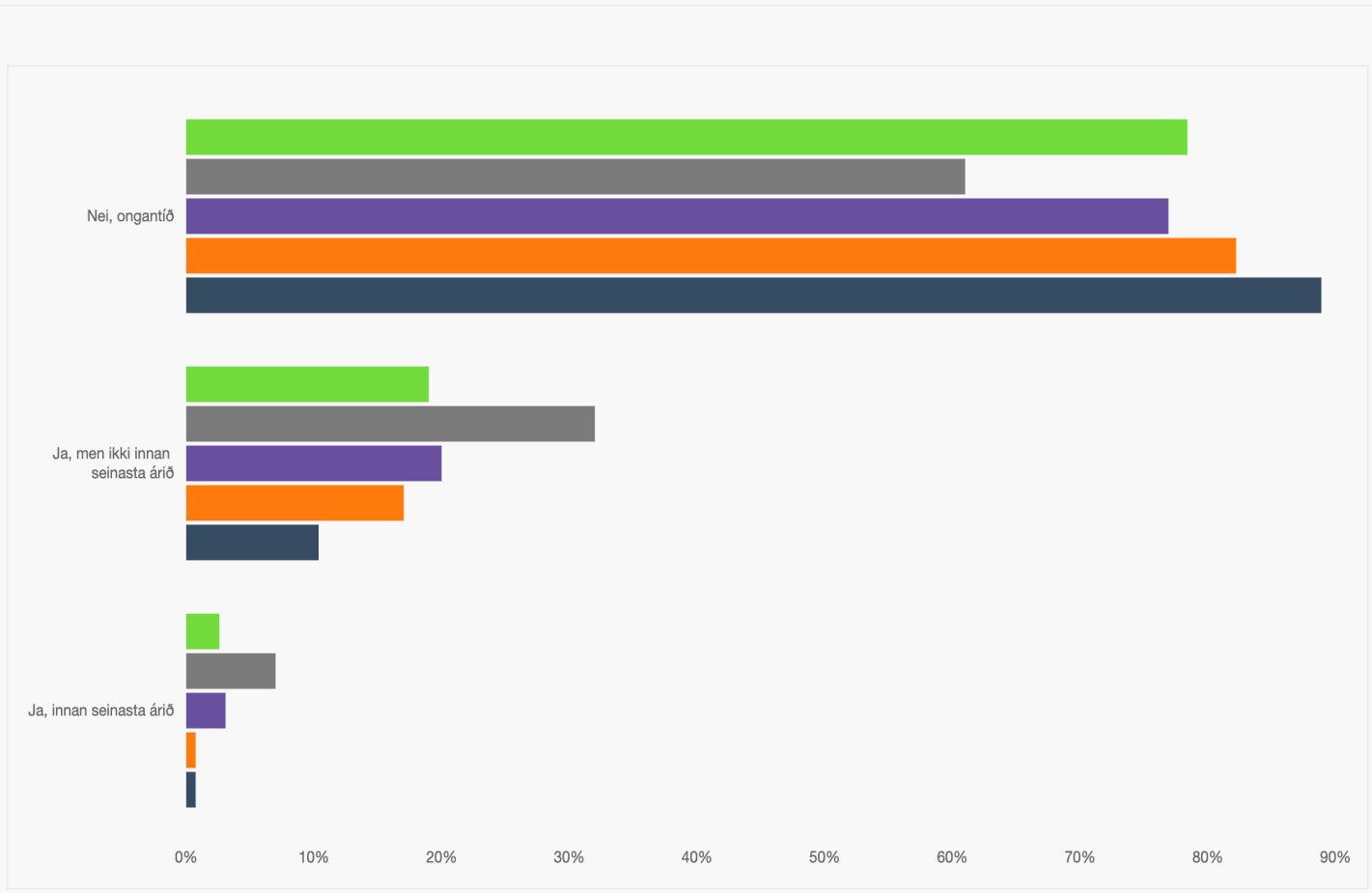




	● Everybody (408)	● 18 - 29 (81)	● 30 - 44 (113)	● 45 - 59 (116)	● 60 - 80 (98)
<b>Ongantið</b>	72.79%	48.15%	78.76%	74.14%	84.69%
<b>Minni enn einaferð um mánaðin</b>	20.59%	29.63%	20.35%	18.97%	15.31%
<b>Einaferð um mánaðin</b>	5.39%	18.52%	0.88%	5.17%	0.00%
<b>Einaferð um vikuna</b>	0.74%	1.23%	0.00%	1.72%	0.00%
<b>Hvønn dag ella næstan hvønn dag</b>	0.49%	2.47%	0.00%	0.00%	0.00%

# Q5: Ert tú ella er onkur annar nakrantíð komin til skaða, tí tú hevði drukkið?

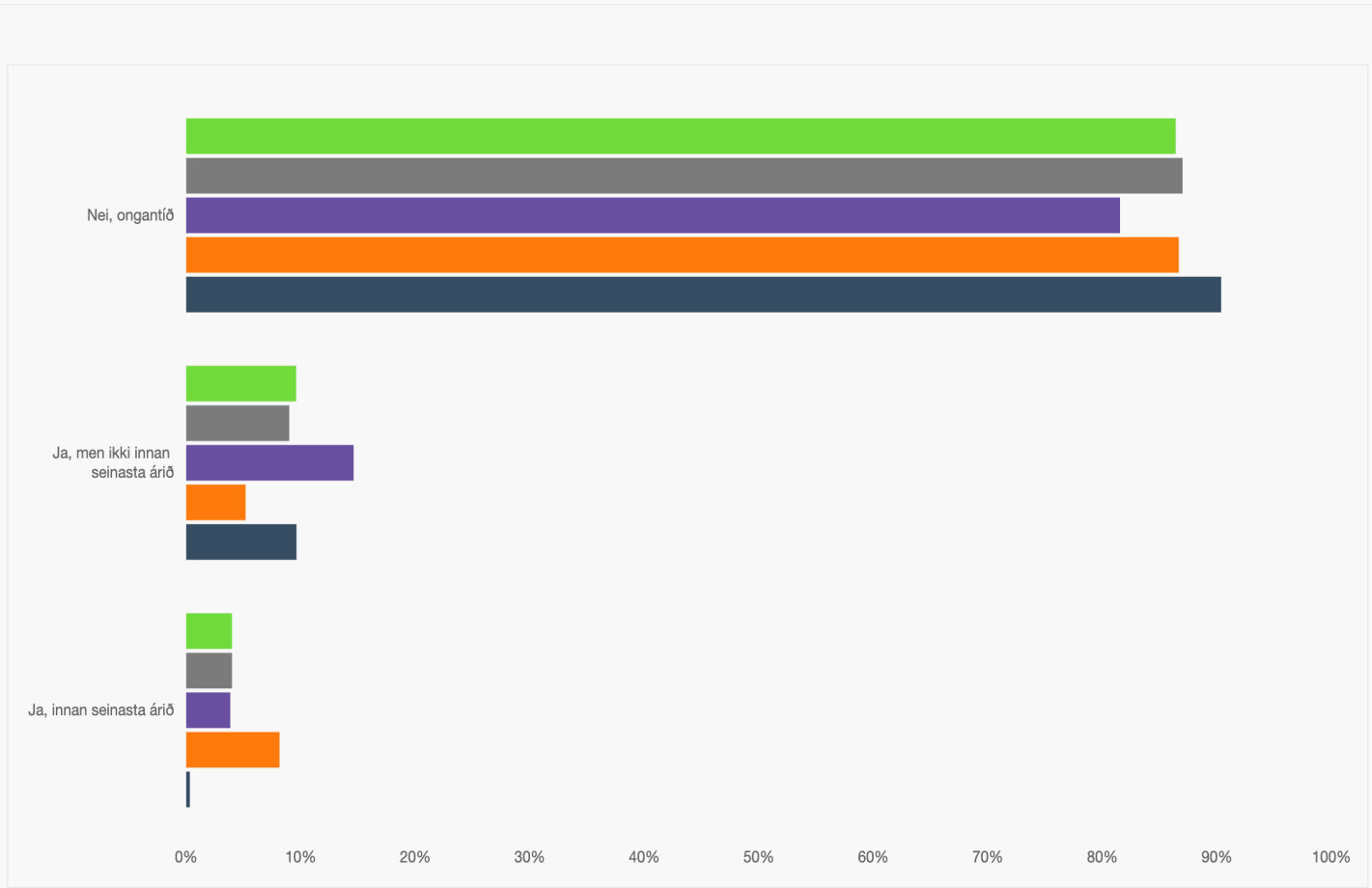
Single Choice



	Everybody (500)	18 - 29 (100)	30 - 44 (130)	45 - 59 (135)	60 - 80 (135)
<b>Nei, ongantíð</b>	78.40%	61.00%	76.92%	82.22%	88.89%
<b>Ja, men ikki innan seinasta árið</b>	19.00%	32.00%	20.00%	17.04%	10.37%
<b>Ja, innan seinasta árið</b>	2.60%	7.00%	3.08%	0.74%	0.74%

Q6: Hevur ein familjulimur, vinur, lækni ella annað heilsustarvsfólk nakrantíð sagt tær, at tey eru stúrin um hvussu tú nýtur rúsdrekka, ella skotið upp at tú nýtur rúsdrekka minni?

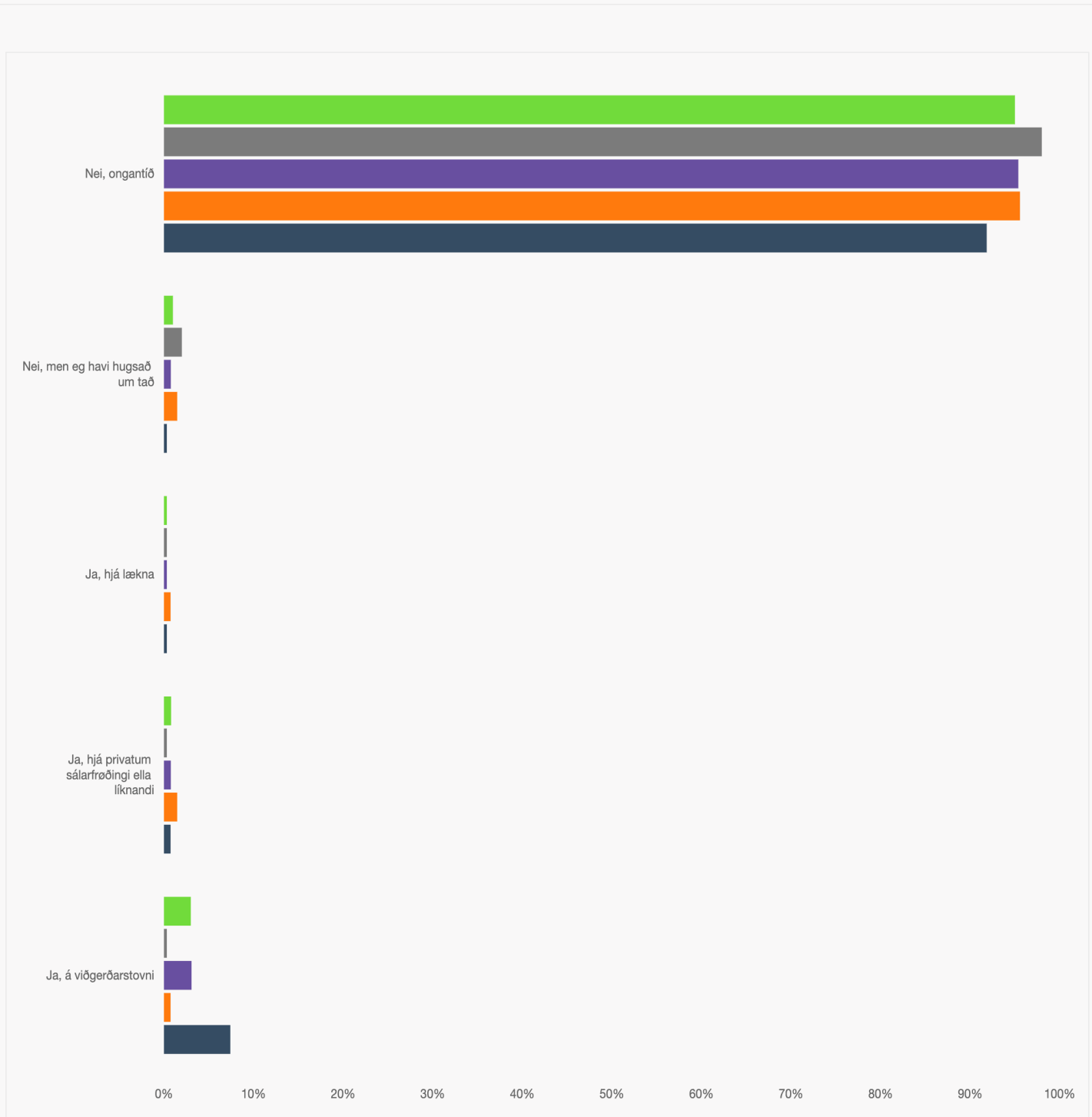
Single Choice



	● Everybody (500)	● 18 - 29 (100)	● 30 - 44 (130)	● 45 - 59 (135)	● 60 - 80 (135)
<b>Nei, ongantið</b>	86.40%	87.00%	81.54%	86.67%	90.37%
<b>Ja, men ikki innan seinasta árið</b>	9.60%	9.00%	14.62%	5.19%	9.63%
<b>Ja, innan seinasta árið</b>	4.00%	4.00%	3.85%	8.15%	0.00%

# Q7: Hevur tú nakrantíð leitað tær hjálp fyrri tína nýtslu av rúsdrekka?

Single Choice

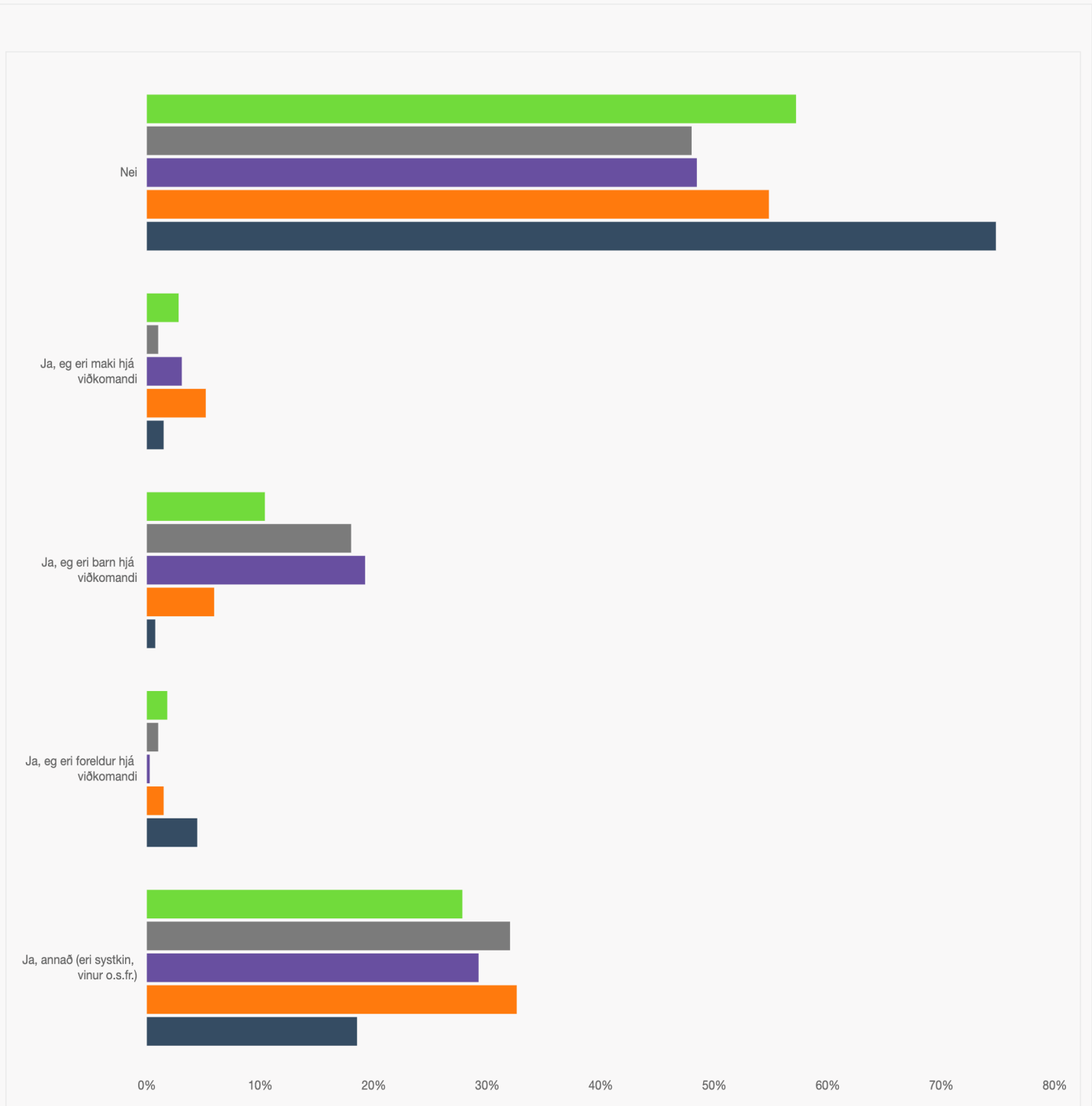


● Everybody (500)
 ● 18 - 29 (100)
 ● 30 - 44 (130)
 ● 45 - 59 (135)
 ● 60 - 80 (135)

Response Category	Everybody (500)	18 - 29 (100)	30 - 44 (130)	45 - 59 (135)	60 - 80 (135)
Nei, ongantíð	95.00%	98.00%	95.38%	95.56%	91.85%
Nei, men eg havi hugsað um tað	1.00%	2.00%	0.77%	1.48%	0.00%
Ja, hjá lækna	0.20%	0.00%	0.00%	0.74%	0.00%
Ja, hjá privatum sálarfrøðingi ella líknandi	0.80%	0.00%	0.77%	1.48%	0.74%
Ja, á viðgerðarstovni	3.00%	0.00%	3.08%	0.74%	7.41%

## Q8: Ert tú avvarðandi hjá nökrum, sum tú metir hevur ein rústrupulleika?

Single Choice



● Everybody (500)
 ● 18 - 29 (100)
 ● 30 - 44 (130)
 ● 45 - 59 (135)
 ● 60 - 80 (135)

Nei	57.20%	48.00%	48.46%	54.81%	74.81%
Ja, eg eri maki hjá viðkomandi	2.80%	1.00%	3.08%	5.19%	1.48%
Ja, eg eri barn hjá viðkomandi	10.40%	18.00%	19.23%	5.93%	0.74%
Ja, eg eri foreldur hjá viðkomandi	1.80%	1.00%	0.00%	1.48%	4.44%
Ja, annað (eri systkin, vinur o.s.fr.)	27.80%	32.00%	29.23%	32.59%	18.52%

