



Ársfrágreiðing 2025

Blákrossheimið

Hagtøl

Nakrar styttingar verða brúktar í samband við hagtølini hjá Blákrossheiminum. Hesar sipa serliga til ambulantu viðgerðartilboðini, sum Blákrossheimið bjóðar.

Blákrossheimið bjóðar fylgjandi viðgerðartilboð.

Døgnaviðgerð

Døgnaviðgerðin er “siðbundna” viðgerðin, har búfólk bývá á Blákrossheiminum í fleiri vikur. Døgnaviðgerðin er eyðkend av bólkaterapi og førleikaundirvísing, umframt einstaklingasamtalum.

Ambulant viðgerð

DAT Ung

DAT Ung er ambulanta ungdomsviðgerðin hjá Blákrossheiminum. Hon er ætlað ungum frá 15 til 25 ár.

Fam DAT

“Familju DAT” er ambulanta viðgerðartilboðið til avvarðandi. Í lýtuni mótast tveir bólkar eina ferð um vikuna, annar í Havn og hin á Nesi, har undirvíst og eftirmett verður í DAT førleikum.

RNÓ DAT

RNÓ er stytting fyri “rúsnýtsluórógv”. Tveir RNÓ bólkar mótast eina ferð um vikuna, í Havn og á Nesi, til undirvísing og eftirmeting í DAT førleikum.

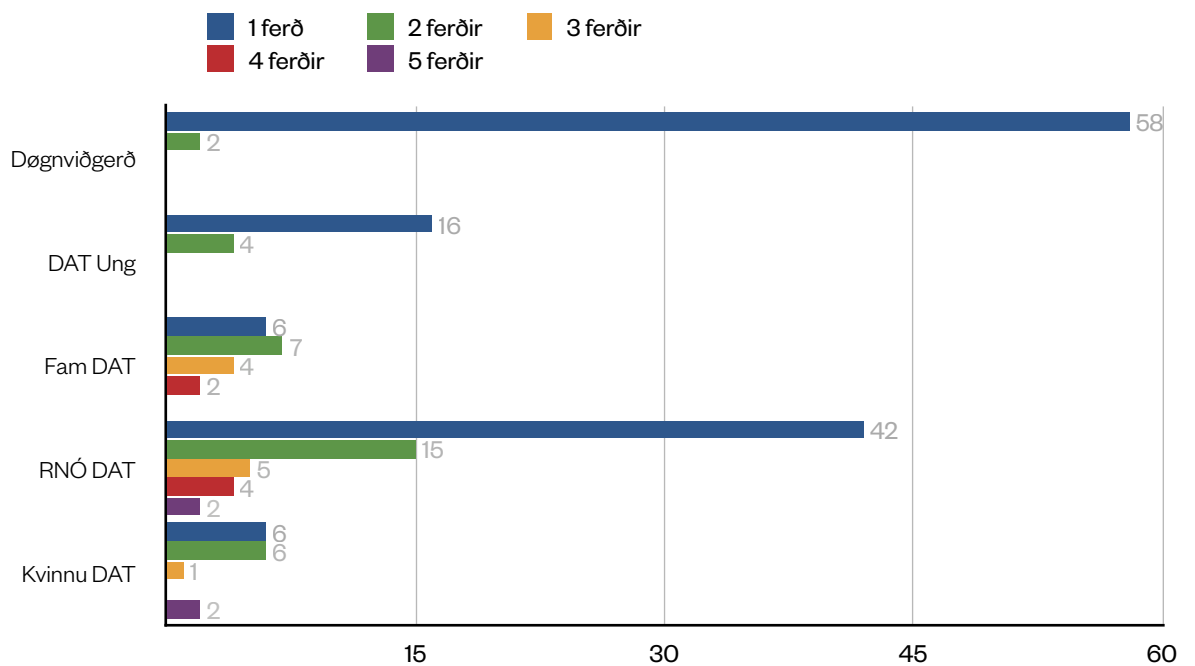
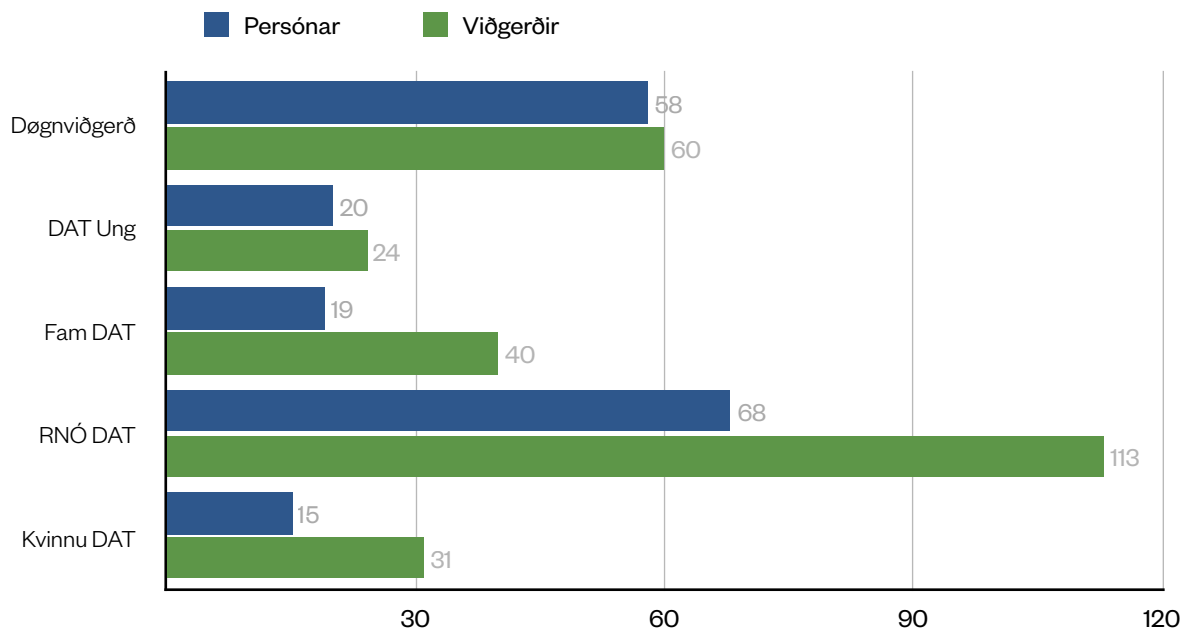
Kvinnu DAT

Hetta er ambulanti DAT bólkurin, sum burturav er ætlaður til kvinnur. Hesar kvinnur savnast eina ferð um vikuna í Havn til undirvísing og eftirmeting.

Nágreiniligar talvur eru at finna við øllum hagtølunum eftir stuttorðaðu og grafisku samanumtøkuna, sum er at finna niðanfyri.

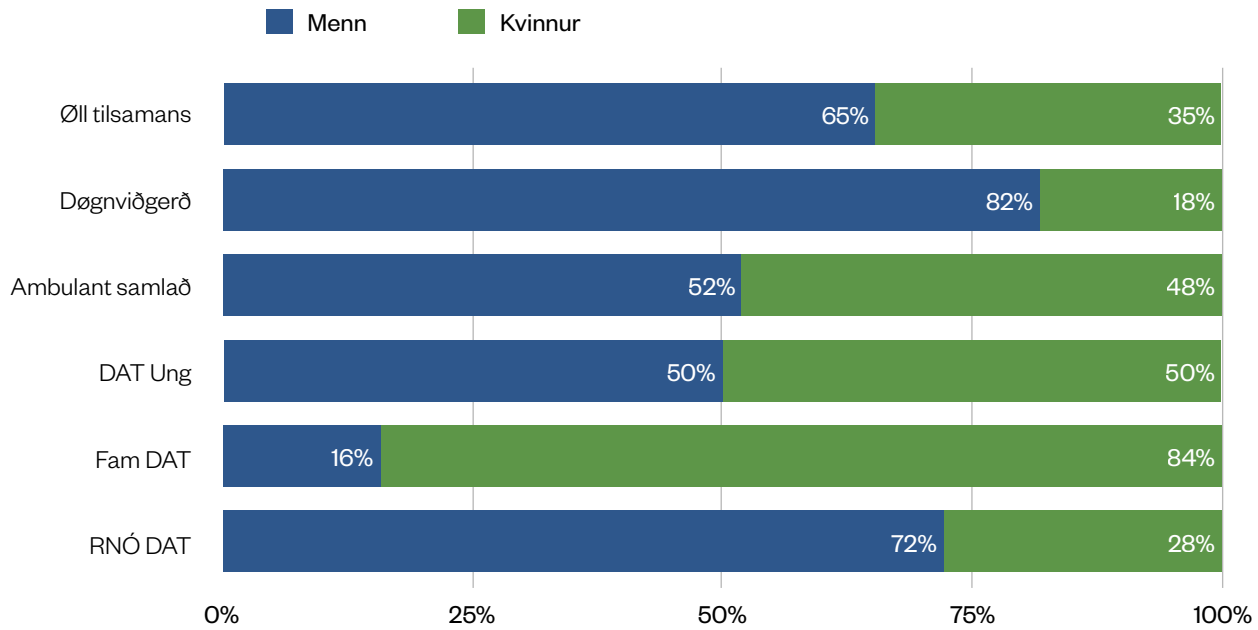
Í 2025 fingu 165 persónar viðgerð frá Blákrossheiminum. Samstundis voru 237 viðgerðir. Hetta merkir, at tað voru persónar, sum fingu fleiri enn eina viðgerð. Hvussu nógvar, sæst niðanfyri.

Orðið "viðgerð" umfatar her bæði døgnaviðgerð, tvs. uppihald á Blákrossheiminum (fullfíggað ella ófullfíggað), og ambulanta viðgerð, tvs. luttøku í einum av okkara ambulantum DAT bólkum. Hvørt modul, undirvíst verður í, í ambulantu bólkunum telur sum ein viðgerð.



Kynsbýti

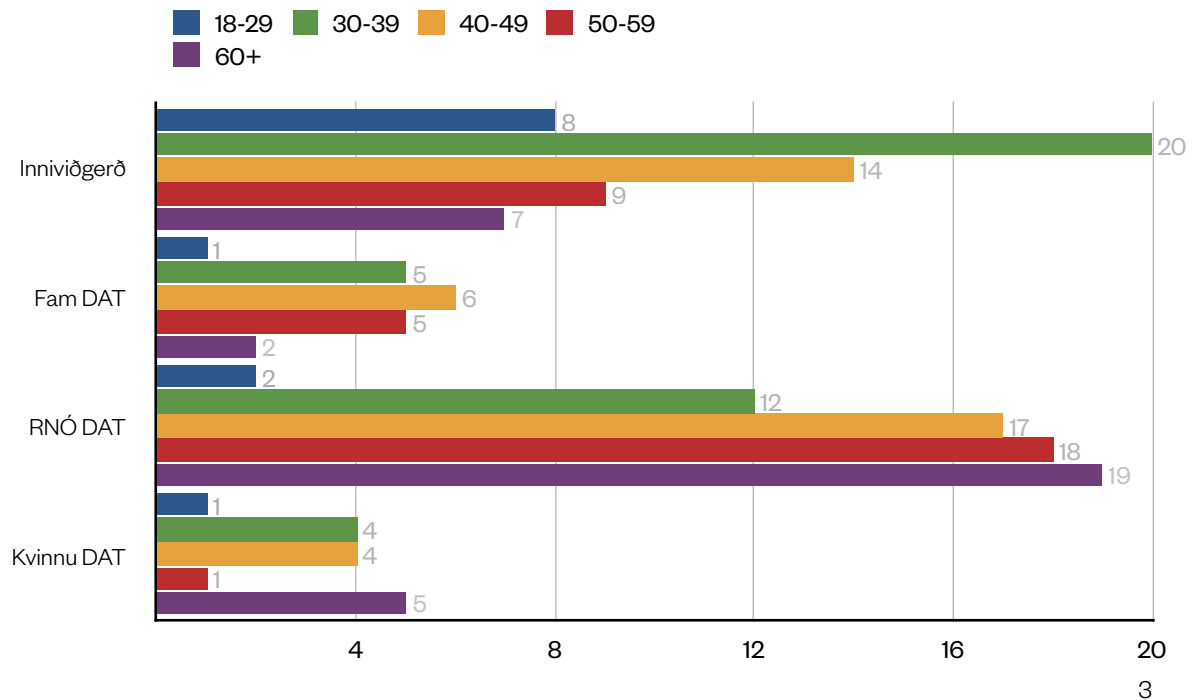
Eins og undanfarin ár fáa fleiri menn enn kvinnur viðgerð frá Blákrossheiminum - umleið tveir triðingar, menn (65%), og umleið ein triðingur, kvinnur (35%).



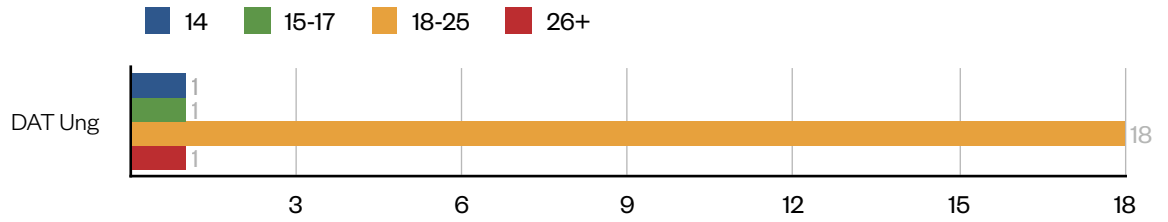
Aldursbýti

Í 2025 var miðalaldurinn á teimum, sum leitaðu sær viðgerð frá Blákrossheiminum 36 ár.

Verður einans hugt eftir teimum, sum komu í døgnyiðgerð á Blákrossheiminum, so var miðalaldurinn 42 ár.



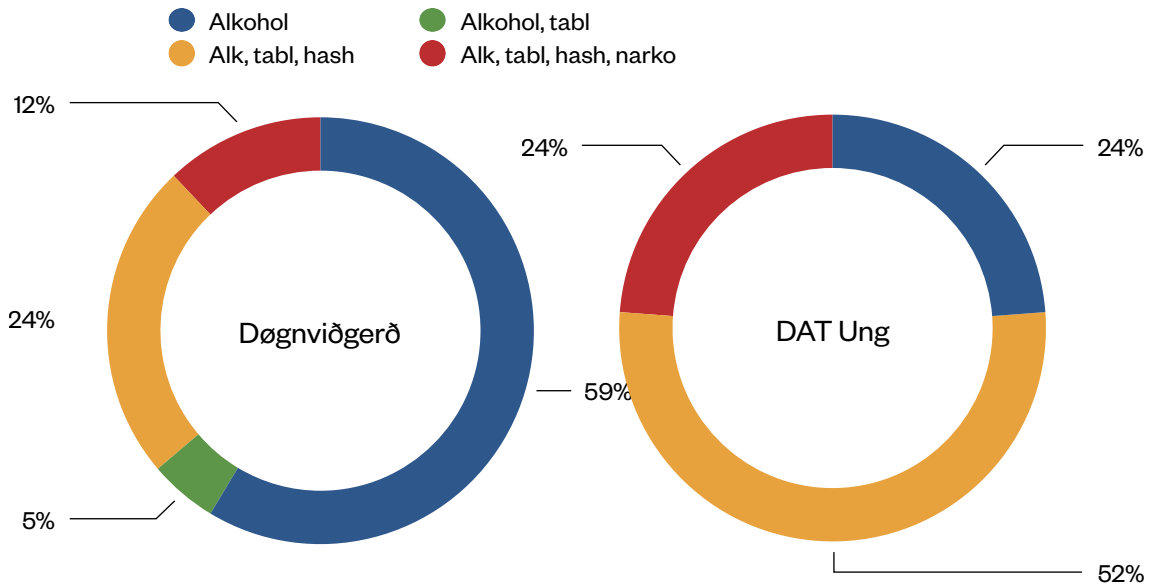
Miðalaldurinn í DAT Ung var 21 ár.



Rúsnýtsla

Fyrir at fáa greiði á, hvørji rúsandir evni, ið tey, sum leitaðu sær viðgerð frá Blákrossheiminum nýttu, verða tey koyrd í fyra flokkar:

1. Alkohol
2. Alkohol og tablettir
3. Alkohol, tablettir og hash
4. Alkohol, tablettir, hash og narko



Onnur tøl

- Tal av viðgerðum: 237
- Tal av døgnaviðgerðum: 60
- Tal av ambulantum viðgerðum: 177
- Nýggir persónar í viðgerð fyri rúsnýtsluórogv: 68
- Røktardagar í alt, døgnaviðgerð: 2033
- Røktardagar í miðal pr. fólk, døgnaviðgerð: 34
- Miðal búfólk pr. dag: 6

	2020	2021	2022	2023	2024	2025
Tal av viðgerðum tilsamans	172	254	301	308	300	237
Tal av døgnaviðgerðum	82	101	95	96	100	60
Tal av ambulantum viðgerðum	127	153	206	212	200	177
Nýggj persónar í viðgerð fyri rúsnýtsluórogv	49	42	74	78	58	68
Røktardagar í alt, døgnaviðgerð	1795	3319	3046	2882	2400	2033
Miðal búfólk hvønn dag, døgnaviðgerð	5	9	8	8	7	6

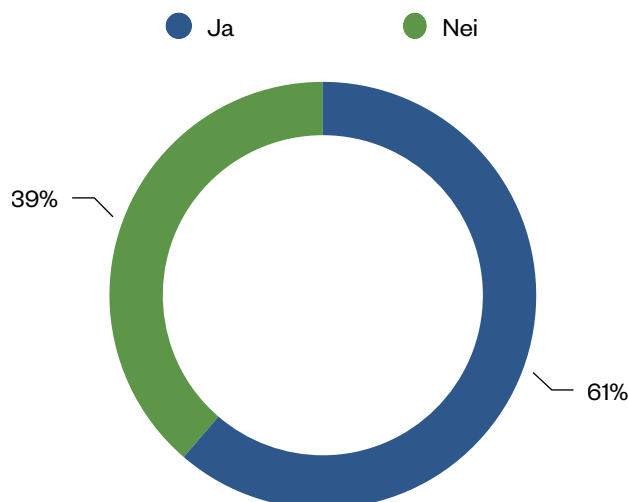
MapPlan

Síðani 2023 hevur Blákrossheimið, í samstarv við Århus Universitet, nýtt eina hagtalsskipan, ið kallast MapPlan. Hetta er eitt amboð, ið verður nýtt av flestu viðgerðarstovnum í Danmark, og gevur tað eina heildarfatan av avbjóðingunum, ið hvør einstakur, sum søkir sær hjálp fyri sítt rúsnýtsluórogv, hevur. Úrslitið av spurnarblaðnum verða so brúkt til at menna viðgerðarætlanina hjá tí einstaka.

Hagtølini niðanfyri eru frá MapPlan. Tilsamans svaraðu 62 persónar MapPlan spurnarblaðnum. Hesir vóru knýttir at døgnaviðgerðini og DAT Ung. Blákrossheimið hevur ikki nýtt MapPlan til hinar ambulantu bólkarnar. Hagtølini verða flokkað í fyra bólkur: Vaksin alkohol, Vaksin rúsevni, Ung alkohol og Ung rúsevni.

Royking

Av teimum 62 persónunum, sum vórðu spurdir, svaraðu 38, at teir royktu. 24 svaraðu nei. Tað svarar til ávíkavist 61% og 39%.

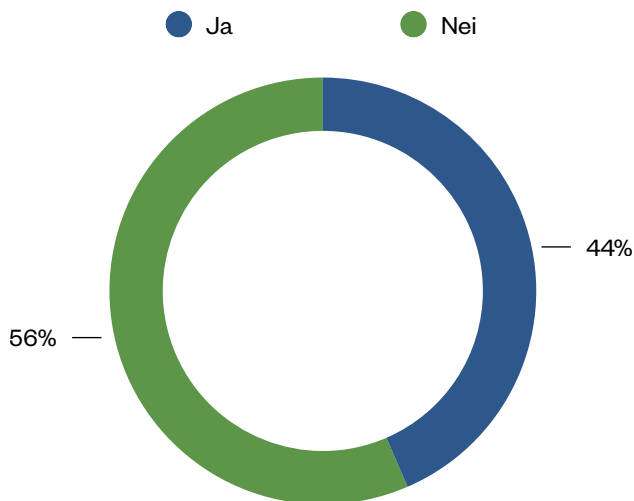


Psykiatriskar diagnosur

Líka undir helvtina av okkara klientum í 2025 høvdu fingið staðfest eina diagnosu av sálarlækna, áðrenn tey komu í viðgerð. 40% høvdu ADHD, 25% tunglyndi og 15% angist. Blákrossheimið setur ikki psykiatriskar diagnosur, men í summum førum hava vit samstarva við Psykiatrisku deild, har fleiri hava fingið eina diagnosu, meðan ella eftir tey hava verið í viðgerð hjá okkum.

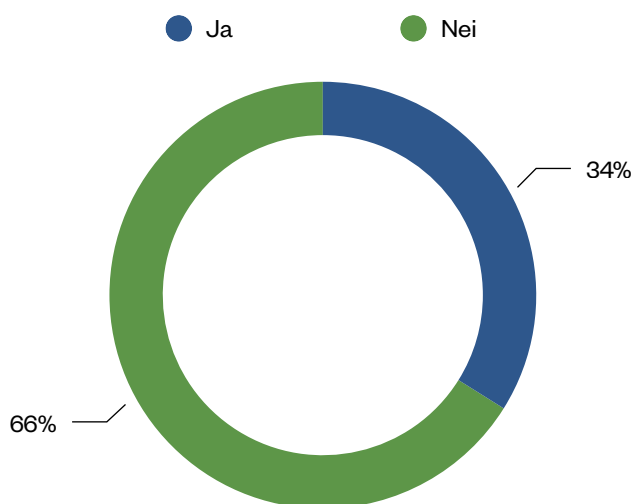
Psykiatriskur heilivágur

44% av okkara klientum í 2025 tóku heilivág fyri sálarligar avbjóðingar.



Samband við psykiatri

Ein góður triðjingur hevði virkið samband við psykiatriina, tá ið tey svaraðu spurnarblaðnum.



Impulsivitetur

Spurningarnir um impulsivitet snúgva seg um, at meta um hesar útsagnirnar: “Eg handli impulsivt,” “Eg tosi fyrst og hugsí seinni,” “Eg keði meg, um eg skal gera tað sama aftur og aftur” og “Eg geri ting, uttan at hugsa meg um”.

Eitt, sum eyðkennir ADHD er impulsivitetur. 40% av spurdu høvdu ADHD diagnosu, tá ið tey komu í viðgerð. Samstundis mettu 45% av spurdu seg hava antin høgán ella sera høgán impulsivitet.

Mistrivnaður

46% av teimum spurdu høvdu høgán til sera høgán mistrivnað. Mistrivnaður umfatar spurningar um tunglyndi, angist og einsemi.

Trauma

Næstan 80% av teimum spurdu høvdu upplivað hendingar, sum strongdu tey sera nógv. Hesar hendingar kunnu kallast traumatiskar. Hetta kann sipa til rúsmisnýtslu í familjuni, happing, harðskap, sálarligan ágang, kynsliga misnýtslu og annað líknandi. Av teimum, sum svaraðu ja, svaraðu næstan 50%, at tey framvegis vóru antin “Nógv” ella “Sera nógv” ávirkað av hesum hendingum.

Júst hesi hagtøl eru frá 2024 til mai 2026.

Sjálvmorðstankar

Í 2025 høvdu 29% okkara klientum nakað av sjálvmorðstankum, meðan 10% stríddust nógv við sjálvmorðstankar.

Sjálvskaði

18% høvdu hoga til sera hoga sjálvskaðandi atferð. Sjálvskaði umfatar spurningar um við vilja likamliga at skaða seg sjálvan, eitt nú við at skera, brenna, gera sár á annan hátt, royta hár osfr.

Gerandisdagur

46% høvdu ein óskipaðan ella sera óskipaðan gerandisdag. Gerandisdagur umfatar her spurningar um svøvn, konditiún, matvanar, at leggja ætlanir, at halda avtalur og at rudda.

Inntøka

52% vunnu sær flest pening í gjøgnum egið starv, meðan 48% fingtu mest pengar tann síðsta mánaðan á annan hátt.

Bústaðarviðurskipti

Nógv tey flestu - líka omanfyri 89% - av spurdu høvdu støðug bústaðarviðurskipti.

Børn

Av teimum, sum komu í viðgerð í 2025 áttu 63% børn.

Viðgerðir og persónar

	Døgn- viðgerð	DAT ung	Fam DAT	RNÓ DAT	Kvinnu DAT
Persónar	58	20	19	68	15
Viðgerðir	60	24	40	113	31

Viðgerðartítleiki

	Døgn- viðgerð	DAT ung	Fam DAT	RNÓ DAT	Kvinnu DAT
1 ferð	58	16	6	42	6
2 ferðir	2	4	7	15	6
3 ferðir	0	0	4	5	1
4 ferðir	0	0	2	4	0
5 ferðir	0	0	0	2	2

Kynsbýti

	Øll til- samans	Døgn- viðgerð	Ambu- lant	DAT ung	Fam DAT	RNÓ DAT
Menn	96	49	92	10	3	49
Kvinnur	51	11	85	10	16	19
Til- samans	147	60	177	20	19	68
Menn	65.3%	81.7%	52.0%	50.0%	15.8%	72.1%
Kvinnur	34.7%	18.3%	48.0%	50.0%	84.2%	27.9%

Aldursbýti

	Døgnviðgerð	Fam DAT	RNÓ DAT	Kvinnu DAT
18-25 ár	8	1	2	1
26-39 ár	20	5	12	4
40-49 ár	14	6	17	4
50-59 ár	9	5	18	1
60+ ár	7	2	19	5

Aldursbýti, DAT Ung

	DAT Ung
14 ár	1
15-17 ár	1
18-25 ár	18
26+ ár	1

Rúsnýtsla

	Alkohol	Alkohol, tabl	Alk, tabl, hash	Alk, tabl, hash, narko
Døgnviðgerð	34	3	14	7
DAT Ung	5	0	11	5

MapPlan

Vaksin (alkohol): 39 persónar

Vaksin (rúsevni): 13 persónar

Ung (alkohol): 2 persónar

Ung (rúsevni): 8 persónar

Av tí, at bert tveir ungir persónar eru í flokkingini fyri alkohol, eru báðar ungu flokkingarnar taldar saman.

Royking

	Vaksin (alkohol)	Vaksin (rúsevni)	Ung	Prosent
Ja	20	10	8	61,3%
Nei	19	3	2	38,7%

Psykiatriskar diagnosur

	Vaksin (alkohol)	Vaksin (rúsevni)	Ung	Samlað	Prosent
Tunglyndi	6	7	3	16	25,8%
Bipolar	2	0	0	2	3,2%
Angist	2	4	3	9	14,5%
PTSD	1	1	0	2	3,3%
ADHD	8	12	5	25	40,3%
Persóns- leikaórógv	0	1	1	2	3,2%
OCD	0	1	1	2	3,2%
Autisma/ Asperger	1	0	1	2	3,3%
Skizofreni	0	1	0	1	1,6%
Psykosa	0	1	0	1	1,6%
Annað	1	0	0	1	1,6%
Onga diagnosu	28	1	5	34	54,8%
Ynskir ikki at upplýsa	0	0	0	0	0,0%

Psykiatriskur heilivágur

	Vaksin (alkohol)	Vaksin (rúsevni)	Ung	Samlað	Prosent
Ja	15	7	5	27	43,5%
Nei	24	6	5	35	56,5%

Samband við psykiatri

	Vaksin (alkohol)	Vaksin (rúsevni)	Ung	Samlað	Prosent
Ja	9	8	4	21	33,9%
Nei	30	5	6	41	66,1%

Impulsivitetur

	Vaksin (alkohol)	Vaksin (rúsevni)	Ung	Samlað	Prosent
Lágan mun	12	1	3	16	25,8%
Miðal mun	13	2	3	18	29,0%
Høgan mun	10	7	3	20	32,3%
Sera høgan mun	4	3	1	8	12,9%

Mistrivnaður

	Vaksin (alkohol)	Vaksin (rúsevni)	Ung	Samlað	Prosent
Lágan mun	6	1	1	8	13,1%
Miðal mun	18	3	4	25	41,0%
Høgan mun	7	3	2	12	19,7%
Sera høgan mun	8	5	3	16	26,2%

Trauma

	Vaksin (alkohol)	Vaksin (rúsevni)	Ung	Samlað	Prosent
Ja	82	21	24	127	78,2%
Nei	27	2	4	33	20,4%
Ynski ikki at svara	0	2	0	2	1,2%

Hvussu nógv ávirkar trauma?

	Vaksin (alkohol)	Vaksin (rúsevni)	Ung	Samlað	Prosent
Lítið	28	4	3	35	27,6%
Eitt sindur	17	5	7	29	22,8%
Nógv	22	4	10	36	28,3%
Sera nógv	15	8	4	27	21,3%

Sjálvmorðstankar

	Vaksin (alkohol)	Vaksin (rúsevni)	Ung	Samlað	Prosent
Als ikki	24	8	6	38	61,3%
Eitt sindur/ Lítið	11	3	4	18	29,0%
Nógv/ Sera nógv	4	2	0	6	9,7%

Sjálvskaði

	Vaksin (alkohol)	Vaksin (rúsevni)	Ung	Samlað	Prosent
Lágan mun	22	7	3	32	51,6%
Miðal mun	13	2	4	19	30,6%
Høgan mun	1	3	2	6	9,7%
Sera høgan mun	3	1	1	5	8,1%

Gerandisdagur

	Vaksin (alkohol)	Vaksin (rúsevni)	Samlað	Prosent
Sera skipaður	7	2	9	17,3%
Skipaður	13	6	19	36,5%
Óskipaður	15	2	17	32,7%
Sera óskipaður	4	3	7	13,5%

Inntøka

	Vaksin (alkohol)	Vaksin (rúsevni)	Ung	Samlað	Prosent
Arbeiði	25	4	3	32	51,6%
Lestrar- stuðul	1	0	0	1	1,6%
Dagpengar	5	4	3	12	19,4%
Onnur al- menn hjálp	5	1	0	6	9,7%
Pension	1	2	0	3	4,8%
Onga inntøku/ stuðul	1	0	2	3	4,8%
Annað	1	2	2	5	8,1%

Bústaðarviðurskipti

	Vaksin (alkohol)	Vaksin (rúsevni)	Ung	Samlað	Prosent
Støðugt	36	11	8	55	88,7%
Óstøðugt/ ikki bústað	3	2	2	7	11,3%
Institutiún/ fongsul	0	0	0	0	0,0%

Børn

	Vaksin (alkohol)	Vaksin (rúsevni)	Ung	Samlað	Prosent
Ja	26	10	3	39	62,9%
Nei	13	3	7	23	37,1%

